

Barnevognsseler

Forskrift
VF 5219:5



1.1. INDHOLDSFORTEGNELSE

FORSKRIFTENS OPBYGNING	3
OPLYSNINGER I EN VAREFAKTA-DEKLARATION.....	3
VAREFAKTA-DEKLARATIONENS UDFORMNING	3
GYLDIGHEDSOMRÅDE.....	4
DEFINITION.....	4
MINIMUMSKRAV.....	4
ANDRE KRAV.....	6
VAREFAKTAS TESTKRAV	7
EKSEMPLER PÅ VAREFAKTADEKLARATIONER	9
KRAV TIL DE ENKELTE OPLYSNINGER PÅ EMBALLAGEN	12
1. KONTROLLERET AF VAREFAKTA	12
2. VAREBETEGNELSE.....	12
3. STØRRELSE	12
4. EGNET TIL.....	12
5. MATERIALER.....	12
6. AFFALDSHÅNDBLING	13
7. BRUGSANVISNING/MONTERINGSVEJLEDNING.....	13
8. ILLUSTRATIONER	13
9. RENHOLDELSE.....	13
10. RÅD.....	14
11. SIKKERHED	14
12. ADVARSEL.....	14
13. FIRMA.....	14
KRAV TIL DE ENKELTE OPLYSNINGER PÅ ISYNINGSETIKETTEN	14
INDEN MÆRKNING	15
OBLIGATORISK STIKPRØVEKONTROL	16
BILAG I - PRØVNINGSMETODER.....	17
BILAG II - BEDØMMELSESSKEMA TIL DAGSINSITUATIONER.....	19
LITTERATURLISTE	23

FORSKRIFTENS OPBYGNING

VAREFAKTA-deklarationer er varer deklareret med VAREFAKTA-mærket og det dertilhørende logo og sætningen "Kontrolleret af Varefakta" samt deklareret efter eventuelle VAREFAKTA-krav, som er specificeret i denne forskrift.

En VAREFAKTA-deklaration defineres som værende obligatoriske mærkningsoplysninger, billeder, anprisningstekst etc. og som værende selve varens deklaration indeholdende varebetegnelse, anvendelsesområde, indhold/materialsammensætning, brugsanvisning, råd og advarsler m.m. Varefakta kontrollerer dog ikke lovligheden af eventuelle 'fantasi- eller kopi-navne' i forhold til Konkurrencelovens bestemmelser.

Varefaktas mål med VAREFAKTA-kontrollerede varer er at sikre, at de pågældende varer kan markedsføres og sælges i overensstemmelse med gældende national lovgivning og EU-lovgivning samtidig med, at de lever op til en række særkrav opstillet af Varefakta. Varefakta sikrer hermed at tekst, billeder og anpriser på VAREFAKTA-godkendte emballager opfylder kravene i lovgivningen og i Varefaktas forskrift.

OPLYSNINGER I EN VAREFAKTA-DEKLARATION

Oplysningerne anføres i et afgrænset deklaraionsfelt med Varefaktas logo, medmindre andet fremgår.

Nogle oplysninger skal anføres, mens andre er frivillige, der om ønsket kan anføres. Se KRAV TIL DE ENKELTE OPLYSNINGER fra side 14 samt oversigt over punkterne i Indholdsfortegnelsen.

Oplysninger om egenskaber, der ikke er nævnt i denne forskrift, vil kunne anføres, hvis dette godkendes af Varefakta. Varefakta kan afvise, at oplysninger der anses for uvæsentlige eller misvisende, anføres i VAREFAKTA-deklarationen. Enhver påbudt mærkning kan om ønsket anbringes i deklaraionsfeltet i forbindelse med det punkt, hvor den naturligt hører hjemme.

VAREFAKTA-DEKLARATIONENS UDFORMNING

Mærkningen skal være let læselig og uudslettelig. Tekst og symboler skal være i en farve, der afviger fra baggrunden. Læseligheden kan eksempelvis påvirkes af, om skriftfarve og baggrundsfarve let kan adskilles. Derudover skal der anvendes en skrifttype med en typestørrelse, hvor x-højden er mindst 1,2 mm. X-højde defineres som beskrevet i FORORDNING Nr. 1169/2011, bilag IV.

Varefaktas logo skal placeres i deklaraionsfeltet og være så stort, at ordet VAREFAKTA KONTROLLERET tydeligt kan læses. Se Varefaktas designmanual.

Varefaktas logo samt designmanual rekvireres på www.varefakta.dk.

Eventuelle illustrationer og tekst må ikke være misvisende i forhold til de angivne oplysninger i deklARATIONEN. Tekst og udformning af VAREFAKTA-deklARATIONEN skal godkendes af Varefakta, inden der trykkes.

I øvrigt henvises til BETINGELSER FOR BRUG AF VAREFAKTA PÅ VARER, der kan rekvireres på www.varefakta.dk.

GYLDIGHEDSOMRÅDE

Barnevognsseler til børn fra ca. 6 måneder op til 3 år, der ligger på ryggen eller sidder op, beregnet til anvendelse i barnevogn eller krybbe.

Gåseler, bæreseler og slynger kan ikke deklareres efter denne forskrift.

DEFINITION

Barnevognssele (herefter sele): Sele som passer rundt om barnets overkrop og har en skridtstrop. Selen bruges til at fastholde barnet i barnevogn eller krybbe.

Barnets ryg og mave er dækket af stof eller stropper samt en skridtstrop, som skal være en integreret del af lukkesystemet. Selen har et justerbart taljebælte samt skridt- og skulderstropper. I hver side af selens taljebælte, eller i bunden ved sædet, er der en fastgørelsesanordning til fastgørelse i en barnevogn eller en krybbe.





MINIMUMSKRAV

☒ viser, hvilke punkter Varefakta skal have dokumentation for i form af prøvningsrapport med de målte værdier.


☐ viser, hvilke punkter Varefakta skal have dokumentation for i form af prøvningsrapport eller overensstemmelseserklæring.

For begge gælder det, at dokumentationen maksimalt må være 1 år gammel.

Standard/Metode	Prøvning	Krav
Produktprøve vurderes af testlaboratorie (se udspecificering nedenfor under <i>konstruktion</i>).	Grundlæggende sikkerhed. Se nedenfor under 'konstruktion' og 'praktisk afprøvning'.	Selen må ikke lide af åbenlyse eller skjulte fejl eller mangler eller være urimelig vanskelig at bruge. Varefakta kan kræve, at deklARATIONEN eller den isyede permanente mærkning, forsynes med særoplysninger. Påpeges en sikkerhedsmæssig mangel kan selen ikke deklareres. ☒
DS/EN 13210:2004 Børneomsorgsprodukter - Børneseler og andre lignende produkter.	Sikkerhedskrav og prøvningsmetoder.	Standardens krav skal være opfyldt. <u>Modificering:</u> Metal må ikke overstige en migrationsgrænse for nikkel på 0,2 µg/cm ² /uge ☒
Varefakta og FORCE-Technology	Spænder Se under 'VAREFAKTAS TESTKRAV'	Ét udløsningspunkt: Gennemsnit på 90 N - dog ingen under 50 N To udløsningspunkter: Gennemsnit på 30 N - dog ingen under 24 N ☒
Varefakta	Plastdele - Temperaturbestandighed. Se under 'VAREFAKTAS TESTKRAV'	Må ikke gå i stykker eller give anledning til bemærkninger. ☒
DS/EN ISO 105-E01	Tekstil - Vandægthed.	Grad 4 ☒
DS/EN ISO 105-E04	Tekstil - Svedægthed.	Grad 4 ☒
DS/EN ISO 105- X12	Tekstil - Gnideægthed.	Tør: Grad 4 Våd: Grad 3-4 ☒
DS/EN ISO 14184-1	Textilprøvning. Bestemmelse af formaldehyd. Del 1: Fri og hydrolyseret formaldehyd (vandig ekstraktion).	Formaldehydindholdet må ikke overstige 20 ppm. ☒
	Azofarvestoffer	Selen må ikke indeholde azofarvestoffer som er opført i Europa-Parlamentets og Rådets forordning (EF) Nr. 1907/2006 af 18. december 2006 om registrering, vurdering og godkendelse af

Standard/Metode	Prøvning	Krav
		samt begrænsninger for kemikalier (REACH). 
	Ftalater	Selen skal følge Miljøministeriets bekendtgørelse nr. 855 af 5. september 2009 om forbud mod ftalater i legetøj og småbørnsartikler, inklusiv en liste over undtagne ftalater i deres Bilag I.  <u>Modificering:</u> Varefakta kræver som udgangspunkt <u>ikke</u> dokumentation for at der ikke anvendes ftalater i hård plast.
	Parfume	Tekstilet må ikke indeholde parfumestoffer, der er klassificerede som hudsensibiliserende ifølge Europa-Parlamentets og Rådets forordning (EF) Nr. 1223/2009 af 16. december 2008 om klassificering, mærkning og emballering. Tekstilet skal også følge legetøjsdirektivets anvisninger for "child care" produkter. 
	PVC	Selen må ikke indeholde polyvinylklorid (pvc). 

ANDRE KRAV

- *Batch-nummer*
Selen skal have påtrykt et batchnummer eller en identifikationskode i den isyede etiket. Batchnummer/identifikationskode skal sikre sporbarhed til en produktionsdato (dag/måned/år).
- *Renholdelse* 
Selen skal tåle vask. Se udspecificering under punkt 9. Renholdelse.
- *Konstruktion*
Selen skal være konstrueret sådan at:
 1. Selens fikseringspunkt er lavt, det vil sige at:

- Fastgørelsesdelen er placeret under barnets tyngdepunkt.
 - Fastgørelsesdelen, for eksempel i form af stropper, er så kort som mulig, så barnet ikke kan komme i klemme under dem ved korrekt montering.
2. Antallet af lukkemekanismer til påsætning og fastgøring af selen skal være mindst mulige, ligesom muligheder for fejl ved påsætning og fastgørelse skal minimeres.

VAREFAKTAS TESTKRAV

1. Praktisk afprøvning

Selen afprøves i 2 daginstitutioner (vuggestue/dagpleje), se Bedømmelseskema, Bilag II. I daginstitutionen bedømmes selen i forhold til forventet brug og skemaet udfyldes ud fra Varefaktas instruktion og retningslinjer.

Bedømmelsen skal foretages på en ny sele og på en sele, der er vasket og tørret mindst 2 gange i henhold til renholdelsesmærkningen.

Afhængig af de bemærkninger som fremsættes af daginstitutionerne, kan VAREFAKTA afvise at give mærkningstilladelse.

Varefakta foretager desuden en teknisk bedømmelse af selen, der som minimum omfatter vurdering af følgende:

- Selens generelle udførelse, materialer, enkeltdele og forarbejdning skal modsvare forventet brug. Fejl og mangler bemærkes i rapporten.
- Alle sømme skal være afsluttede, så de ikke kan løbe op. Alle sømme og åbne kanter skal være sikrede mod udskridning og ingen gjorde og lignende må kunne trævle op.
- Lynlåse, tryklåse og andre lukkeanordninger skal fungere tilfredsstillende.
- Der må ikke kunne konstateres grater eller korrosion på spænder, karabinhager, ringe og lignende.

2. Spænder

Spænder skal være konstrueret, så børn ikke umiddelbart kan betjene dem. Det vil sige, at spænder skal være konstrueret efter et af de 4 nedenstående principper:

- Spændet er placeret, så barnet ikke kan komme til det.
- Der kræves to af hinanden uafhængige bevægelser til at åbne spændet.
- Spændet kræver en åbningskraft på minimum 90 N, hvis barnet kan nå spændet, og det kun har et udløsningspunkt.
- Spændet kræver en åbningskraft på minimum 30 N, hvis barnet kan nå spændet, og det har to udløsningspunkter, der skal aktiveres samtidigt.

Åbningskraften på spænder, der kun kræver én påvirkning, bestemmes som gennemsnittet af en åbningskraftbestemmelse på 10 eksemplarer af spændet, efter metoden angivet i BILAG I. For ingen af de 10 eksemplarer må resultatet være under 50 N.

Åbningskraften på spænder, der kræver to samtidige påvirkninger, bestemmes som gennemsnittet af en åbningskraftbestemmelse på 10 eksemplarer af spændet, efter metoden angivet i BILAG I. For ingen af de 10 eksemplarer må resultatet være under 24 N.

Tolerance ved stikprøvekontrol: - 10 %

3. Temperaturbestandighed af plastdele

Alle dele af plast skal afprøves for temperaturbestandighed ved -18 °C. Plastdelene skal ligge i 48 timer ved -18 ± 2 °C. Afprøvningerne skal forgå ved -18 ± 2 °C. Kan afprøvningen ikke udføres ved -18 °C, kan afprøvning foretages ved $+20 \pm 2$ °C indenfor 15 sek.

For spænder, karabinhager og lignende med en låseanordning, skal låseanordningens funktion afprøves, ved at åbne og lukke anordningen 5 gange lige efter hinanden, hvorefter de lukkede plastdele skal falde fra ($90 \text{ cm} \pm 2 \text{ cm}$) ned på et sten- eller betongulv. Efter afprøvningen må ingen dele gå i stykker eller give anledning til bemærkninger.

Alle andre plastdele skal falde fra ($90 \text{ cm} \pm 2 \text{ cm}$) ned på et sten- eller betongulv. Efter afprøvningen må ingen dele gå i stykker eller give anledning til bemærkninger.

EKSEMPLER PÅ VAREFAKTADEKLARATIONER

Barnevognssele – eksempel med obligatoriske oplysninger.

Tekst markeret med **blåt** er frivillige anvisninger.

Rasmus barnevognssele (model nr. 1234)

Selen er kontrolleret og opfylder Varefaktas krav til barnevognsseler, herunder sikkerhedskravene i DS/EN 13210:2004 (europæisk standard med sikkerhedskrav til barneseler).

Størrelse: Til børn i alderen 6 måneder til 3 år.

OBS! Alderen er vejledende, vurder altid om selen passer til barnet.

Egnet til: Brug i barnevogne eller krybber, hvor afstanden mellem seleringene er 25 – 45 cm.

Materialer:

Sele: 100 % polyester
Stropper: 100 % bomuld
Spænder: Polyamid (PA)
Karabinhager: Zink-Aluminium (ZA)

Affaldshåndtering: Karabinhager fjernes fra selen og lægges til metal-affald. Resten af selen skal til småt brændbart.

Brugsanvisning: VIGTIGT. Læs og følg brugsanvisningen - gem til fremtidig brug.

Hvis det er første gang du bruger selen, kan det være en fordel at tilpasse selen, før den monteres i vogn/krybbe, f.eks. på stuegulvet, mens barnet leger ved siden af.

- Juster skulderstropperne, så de bliver kortest mulige.
Note! Dette gør, at taljebæltet kommer til at sidde så langt oppe under armene, som muligt, hvilket gør det sværere for barnet at krænge armene ud af selen (se foto 1).
- Monter selen løst på barnet, for at få en ide om, hvor meget skulderstropper, taljebælte og skridtstrop skal tilpasses.
- Tag selen af barnet og foretag de nødvendige justeringer.
- Monter selen på barnet igen og luk spændet (se foto 2). Hvis selen ikke sidder helt til i skulderstropper, taljebælte og skridtstrop, gentages processen.
Note! Selen skal sidde til, for at være sikker (se foto 2). Større børn vil kunne arbejde sig ud af selen, hvis den ikke sidder stramt.
- Tag selen af barnet og fastgør den til seleringene i bunden af vogn/krybbe, ved hjælp af karabinhagerne, se foto 3.
Note! Hvis der er flere sæt seleringe, er det vigtigt, at karabinhagerne monteres i de seleringe, der sidder lige over for hinanden.
- Stram selens fastgørelsesstropper godt til over bunden, mellem seleringene, se foto 3.
Note! Hvis fastgørelsesstropperne ikke er strammet til, vil barnet kunne bevæge sig rundt i vogn/krybbe og påvirke stabiliteten.

Indsæt billedinstruktion eller tegninger:



Foto 1



Foto 2




Foto 3



Foto 4



VAREFAKTA
KONTROLLERET

VK XXXXX

Renholdelse:

Barnevognsselen bør vaskes før ibrugtagning.

Selen krymper max. 2 % i alle retninger



Maskinvask
60°C



Ingen
klorblegning



Strygning ved
højest 150°C



Tumblertørring
ved 70°C



Tåler ikke
rens

Afsmitning: Krav til tekstilets farveægted er opfyldt.

Råd

- Aktiver altid bremse/støttebøjle, når vogn/krybbe parkeres, med barnet i.
- Tjek jævnligt tekstil, stropper, spænder og karabinhager for tegn på slid eller skader.
- Selv i sele, skal barnet være under opsyn, da ingen sele er fuldstændig sikker.

Sikkerhed:

Selen skal:

- fastgøres rigtigt, det vil sige, at fastgørelsesstropperne skal spændes stramt mellem seleringene i bunden af vognen/krybben.
- passe til barnet, det vil sige, at selen skal sidde til på kroppen, så barnet ikke kan arbejde sig ud af selen.

Selv med en god sele, skal barnet være under opsyn, både når barnet sover og er vågent, da ingen sele er fuldstændig sikker.

ADVARSEL - Efterlad aldrig barnet uden opsyn.

ADVARSEL - Opbevar selen utilgængelig for børn, når den ikke er i brug.

ADVARSEL - Brug ikke selen i motoriserede eller elektrisk drevne køretøjer.

ADVARSEL - Brug aldrig selen som gåsele.

ADVARSEL - Stop straks med at bruge selen, hvis barnet selv kan åbne spændet eller krænge selen af.

ADVARSEL - Vær sikker på at selens fastgørelsesanordninger passer til den vogn/krybbe, som selen skal bruges i.

Firmanavn og adresse

Oplysningerne i deklARATIONEN kontrolleres af Varefakta. www.varefakta.dk

Barnevognssele – eksempel på isyet, permanent mærkning.

Rasmus barnevognssele

Selen er kontrolleret og opfylder Varefaktas krav til barnevognsseler, herunder sikkerhedskravene i DS/EN 13210:2004 (europæisk standard med sikkerhedskrav til barneseler), hvis den bruges rigtigt som beskrevet i brugsanvisningen.



VK XXXXX

Størrelse: Til børn i alderen 6 måneder til 3 år.

OBS! Alderen er vejledende, vurder altid om selen passer til barnet.

Egnet til: Brug i barnevogne eller krybber, hvor afstanden mellem seleringene er 25 – 45 cm.

Materialer:

Sele: 100 % polyester
Stropper: 100 % bomuld
Spænder: Polyamid (PA)
Karabinhager: Zink-Aluminium (ZA)

Råd

- Aktiver altid bremse/støttebøjle, når vogn/krybbe parkeres, med barnet i.
- Tjek jævnligt tekstil, stropper, spænder og karabinhager for tegn på slid eller skader.
- Selv i sele, skal barnet være under opsyn, da ingen sele er fuldstændig sikker.

Sikkerhed:

Selen skal:

- fastgøres rigtigt, det vil sige, at fastgørelsesstropperne skal spændes stramt mellem seleringene i bunden af vognen/krybben.
- passe til barnet, det vil sige, at selen skal sidde til på kroppen, så barnet ikke kan arbejde sig ud af selen.

Selv med en god sele, skal barnet være under opsyn, både når barnet sover og er vågent, da ingen sele er fuldstændig sikker.

ADVARSEL - Efterlad aldrig barnet uden opsyn.

ADVARSEL - Opbevar selen utilgængelig for børn, når den ikke er i brug.

ADVARSEL - Brug ikke selen i motoriserede eller elektrisk drevne køretøjer.

ADVARSEL - Brug aldrig selen som gåsele.

ADVARSEL - Stop straks med at bruge selen, hvis barnet selv kan åbne spændet eller krænge selen af.

ADVARSEL - Vær sikker på at selens fastgørelsesanordninger passer til den vogn/krybbe, som selen skal bruges i.

Renholdelse:

Barnevognsselen bør vaskes før ibrugtagning.

Selen krymper max. 2 % i alle retninger



Maskinvask
60°C



Ingen
klorblegning



Strygning ved
højst 150°C



Tumbletørring
ved 70°C



Tåler ikke
rens

Afsmitning: Krav til tekstilets farvægthed er opfyldt.

Firmanavn og adresse

Oplysningerne i deklarationen kontrolleres af Varefakta. www.varefakta.dk

KRAV TIL DE ENKELTE OPLYSNINGER PÅ EMBALLAGEN

Ved henvisning til standarder, se litteraturlisten på side 23.

1. KONTROLLERET AF VAREFAKTA

Hver enkelt vare har hos Varefakta et unikt vare-/kontrolnummer. Det aktuelle nummer skal af hensyn til Varefaktas stikprøvekontrol, anføres i deklarationsfeltet som "VK xxxxx". VK-nummeret skal som udgangspunkt placeres øverst i højre hjørne under VAREFAKTA-logoet på varens bagside.

I Varefakta-deklarationen skal følgende tekst angives:

'Selen er kontrolleret og opfylder Varefaktas krav til barnevognsseler, herunder sikkerhedskravene i DS/EN 13210:2004 (europæisk standard med sikkerhedskrav til barneseler).'

Følgende sætning bør som udgangspunkt anføres i VAREFAKTA-deklarationen "Oplysningerne i deklarationen kontrolleres af Varefakta, www.varefakta.dk".

2. VAREBETEGNELSE

Varenavn og varebetegnelse skal anføres på både emballagen og i isyningsetiketten.

3. STØRRELSE

Det skal angives både på emballagen og i isyningsetiketten, hvilket aldersinterval selen er beregnet til. Desuden skal denne tekst eller tilsvarende angives:

OBS! Alderen er vejledende, vurdér altid om selen passer til barnet.

4. EGNET TIL

På emballagen og i isyningsetiketten anføres om selen er egnet til f.eks. "Barnevogne og krybber" eller "tvillinge- og kvartetbarnevogne".

Desuden angives hvilken afstand, der skal være mellem seleringene til fastmontering af barnevognsselen.

Efter overskriften '**Egnet til:**' bruges f.eks. denne formulering: Brug i barnevogne eller krybber, hvor afstanden mellem seleringene er xx – yy cm.

Hvor xx - yy angives ud fra leverandørens anvisninger.

5. MATERIALER

Selens væsentligste materialer skal anføres på emballagen og i isyningsetiketten. Hvis et materiale er overfladebehandlet, skal dette anføres.

Plast deklarerer efter DS/EN ISO 1043-1.

Sætningen "Afsmitning: Krav til tekstilets farveægthed er opfyldt" kan anføres hvis det ønskes.

6. AFFALDSHÅNDBTERING

Oplysninger om affaldshåndtering eller bortskaffelse kan angives efter overskriften '**Affaldshåndtering/Bortskaffelse**: ...', hvor enten teksten 'Affaldshåndtering' eller 'Bortskaffelse' vælges.

7. BRUGSANVISNING/MONTERINGSVEJLEDNING

Der skal medfølge en dansk brugsanvisning, jf. DS/EN 13210.

I VAREFAKTA-deklarationen skal følgende sætning anføres (minimum 5 mm i højden):

Brugsanvisning: VIGTIGT. Læs og følg brugsanvisningen - gem til fremtidig brug.

Som udgangspunkt skal følgende oplysninger stå på emballagen.

- Oplysning om korrekt montering i barnevogn eller krybbe.
- Oplysning om korrekt tilpasning og justering af selen på barnet.

Oplysningerne bør suppleres af illustrationer eller fotos af korrekt brug af selen. Se også eksempel ovenfor.

Hvis der ikke er tilstrækkelig plads på emballage eller i isyningsetiketten, kan oplysningerne i stedet fremgå af en indlægsseddel. Hvis der udarbejdes en indlægsseddel, skal der henvises til denne på emballagen og evt. i isyningsetiketten, hvis det er relevant.

8. ILLUSTRATIONER

Fotos og lignende på emballage skal være retvisende. Dvs. barnet skal være mellem 6 mdr. og 36 mdr. og selen skal være korrekt fastspændt til barnets krop som anvist i brugsanvisning/monteringsvejledningen.

9. RENHOLDELSE

I Varefakta-deklarationen skal der være en renholdelsesmærkning, der er i overensstemmelse med DS/EN 6330. Renholdelsesmærkningen skal angives ved hjælp af symboler i henhold til DS/EN ISO 3758.

Symbolerne skal angives i denne rækkefølge: 

Teksten '**Afsmitning**: Krav til tekstilets farveægthed er opfyldt.' kan anføres hvis det ønskes.

Renholdelsesmærkningen kan angives på emballagen. Hvis symbolerne ikke angives på emballagen, skal der være en henvisning til isyningsetiket eller indlægsseddel.

KRYMPNING

I Varefakta-deklarationen skal det angives, hvor meget selen krymper. Dette bestemmes efter DS/EN ISO 5077. Er krympningen over 2 % deklarerer størst fundne krympeprocent. Der afrundes opad til nærmeste hele tal. Hvis krympning er under 2 % angives tekst tilsvarende 'Selen krymper max. 2 %.'

Tolerance ved stikprøvekontrol: + 10 %

10. RÅD

I Varefakta-deklarationen skal følgende tekst angives:

- Aktivér altid bremse/støttebøjle, når vogn/krybbe parkeres, med barnet i.
- Tjek jævnligt tekstil, stropper, spænder og karabinhager for tegn på slid eller skader.
- Selv i sele, skal barnet være under opsyn, da ingen sele er fuldstændig sikker.

11. SIKKERHED

I Varefakta-deklarationen skal følgende tekst, eller tilsvarende oplysninger ud fra leverandørens/producentens anvisninger, angives:

Selen skal:

- Fastgøres rigtigt, det vil sige, at fastgørelsesstropperne skal spændes stramt mellem seleringene i bunden af vognen/krybben.
- Passe til barnet, det vil sige, at selen skal sidde til på kroppen, så barnet ikke kan arbejde sig ud af selen.

I Varefakta-deklarationen skal følgende tekst angives:

Selv med en god sele, skal barnet være under opsyn, både når barnet sover og er vågent, da ingen sele er fuldstændig sikker.

12. ADVARSEL

I Varefakta-deklarationen skal følgende angives:

ADVARSEL - Efterlad aldrig barnet uden opsyn.

ADVARSEL - Opbevar selen utilgængelig for børn, når den ikke er i brug.

ADVARSEL - Brug ikke selen i motoriserede eller elektrisk drevne køretøjer.

ADVARSEL - Brug aldrig selen som gåsele.

ADVARSEL - Stop straks med at bruge selen, hvis barnet selv kan åbne spændet eller krænge selen af.

ADVARSEL - Vær sikker på at selens fastgørelsesanordninger passer til den vogn/krybbe, som selen skal bruges i.

13. FIRMA

Navn og adresse på producent, leverandør eller importør skal anføres.

KRAV TIL DE ENKELTE OPLYSNINGER PÅ ISYNINGSETIKETTEN

ISYNINGSETIKET

Selen skal være permanent mærket med følgende:

- Selens navn og id.nr.
- Indsæt teksten:
Selen er kontrolleret og opfylder Varefaktas krav til barnevognsseler, herunder sikkerhedskravene i DS/EN 13210:2004 (europæisk standard med sikkerhedskrav til barneseler), hvis den bruges rigtigt som beskrevet i brugsanvisningen.

- Indsæt teksten:
Størrelse: Til børn i alderen x måneder til y år/måneder.
OBS! Alderen er vejledende, vurder altid om selen passer til barnet.
- Indsæt teksten:
Egnet til: Brug i barnevogne eller krybber, hvor afstanden mellem seleringene er xx – yy cm.
- Oplysninger om materialer.
- Brugsanvisning/Monteringsvejledning eller henvisning til denne på emballage eller indlægsseddel.
- Råd – anføres som på emballagen.
- Sikkerhed – anføres som på emballagen.
- Renholdelse – anføres som på emballagen.
- Advarsler – anføres som på emballagen.
- Firmanavn, adresse.
- Varefaktas logo samt VK nummer.

Det permanente mærke skal være iøjnefaldende, let læseligt og sikkert fastgjort.

INDEN MÆRKNING

Varefakta skal have forelagt en fuldstændig specifikation på varen.

Inden Varefakta giver tilladelse til brug af sit logo, skal produktet være afprøvet i henhold til nærværende forskrift.

Varefakta skal både godkende den færdige emballage og isyningsetiket samt evt. indlægsseddel inden de trykkes. Enhver senere ændring af produktet og/eller emballage eller isyningsetiket og evt. indlægsseddel, skal meddeles til Varefakta.

Prøvningen foretages normalt på i alt 9 seler + 13 spænder, hvis alle forskriftens punkter skal prøves. De indsendte seler prøves af et uvildigt laboratorium udpeget eller accepteret af Varefakta. Prøvningen udføres efter forskriftens anvisninger.

Endvidere skal selen testes i en daginstitution for bedømmelsen af brugsegenskaber som beskrevet under punktet 'Praktisk afprøvning'. Til dette anvendes skemaet i Bilag II. Varefakta er ansvarlig for afprøvning i daginstitution før endelig godkendelse af selen.

Kan prøvningsrapport fra et uvildigt laboratorium forelægges for de varer, der ønskes deklareret, og er rapporten baseret på de anførte metoder og mindre end et år gammel, afgør Varefakta i hvilken udstrækning prøvning før mærkning kan reduceres.

OBLIGATORISK STIKPRØVEKONTROL

Varefakta kan én gang om året udtage stikprøver til kontrol af varer, der benytter Varefaktas logo.

For produkter med samme recept eller sammensætning, bortset fra størrelse, antal og navn gælder det, at Varefakta udvælger, hvilket produkt der skal kontrolleres.

Stikprøvekontrollen har til formål at vise, om minimumskravene til produktet er opfyldt, og om der er overensstemmelse mellem deklarationens oplysninger og produktet.

1. KONTROLRESULTATER

Konstateres mindre overskridelser af forskriftens kontroltolerancer eller minimumskrav, der ikke har sikkerhedsmæssig betydning, vil de blive forelagt mærkningsindehaveren eller den ansvarlige til kommentering.

Varefakta kan fastsætte en frist inden for hvilken, overskridelserne skal være ophørt. Herefter udtages nye prøver til kontrol. Ved denne kontrol skal alle prøver være i orden. I modsat fald afgør Varefakta, om produktet fortsat kan opnå deklarering med VAREFAKTA-deklaration.

Konstateres større overskridelser af kontroltolerancer eller minimumskrav, fejl eller mangler, der medfører at produktet ikke opfylder forskriftens krav, betragtes dette som misbrug af Varefaktas logo og registrerede vare- og fællesmærke.

Varefakta er derfor berettiget til at tilbagekalde mærkningstilladelsen med øjeblikkelig virkning.

Varefakta vil i hvert enkelt tilfælde afgøre, hvorvidt produkterne skal tilbagekaldes, eller hvilke andre foranstaltninger, der eventuelt skal træffes.

Inden der igen udstedes mærkningstilladelse, skal der foreligge dokumentation for at produktet opfylder alle forskriftens krav.

2. KONTROLOMKOSTNINGER

Udgifter til kontrol og stikprøvekontrol påhviler mærkningsindehaveren. Hvis der anvendes eksterne prøvningslaboratorier eller andre eksterne samarbejdspartnere påhviler det mærkningsindehaveren, at betale direkte til prøvningslaboratoriet eller tilsvarende samarbejdspartner.

Timeforbrug hos Varefakta i forbindelse med udarbejdelse af mærkningstilladelse, kontrol og stikprøvekontrol udfaktureres til gældende timesats.

BILAG I - PRØVNINGSMETODER

Spænders åbningskraft

Efter metode udviklet af FORCE Technology.

Åbningskraften bestemmes som den beregnede resulterende kraft af en vandret og en lodret kraft, der er fundet ved nedenstående afprøvning.

10 eksemplarer af spændet prøves i en trækprøvebænk udstyret som vist på fig. 1.

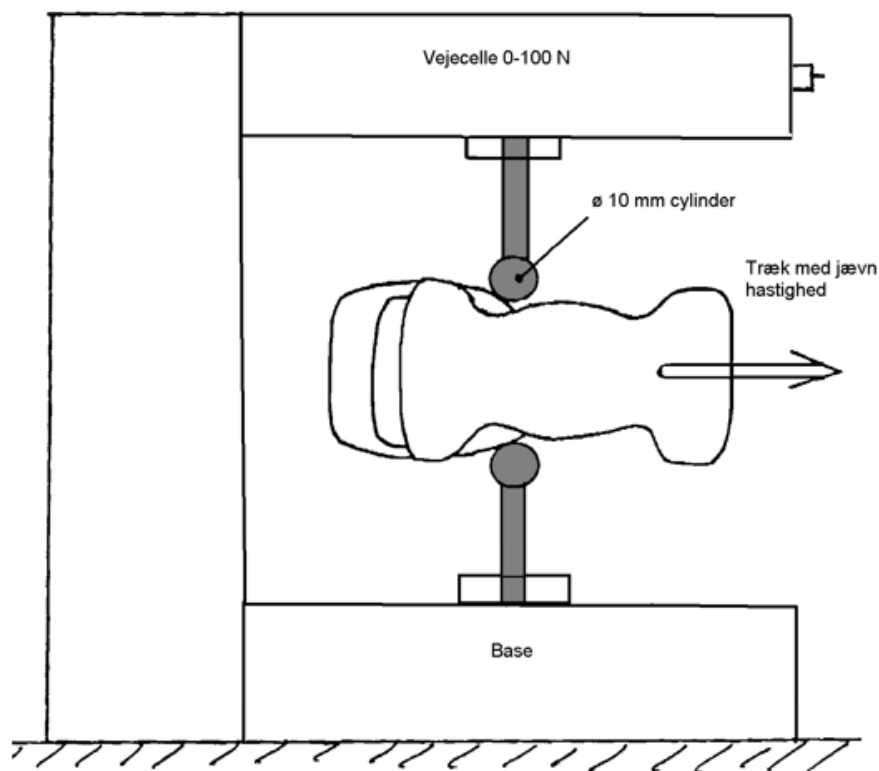


Fig. 1. Trækprøvebænk

Er udløsningsknapperne en del af en fjederarm skal cylindrenes angrebspunkt være 10 mm fra det tilgængelige punkt, der er længst fra indgrebspunktet, svarende til A på fig.2. Hvis dette ikke er muligt, skal cylindrenes anlægspunkt være 1 mm fra indgrebspunktet.

Afstanden mellem øverste og nederste cylinder indstilles, så afstanden imellem dem svarer til udløsningspunktet ved en manuel udløsning af spændet.

Under prøvningen trækkes i spændet med en jævn og rolig vandret kraft uden pludselige ryk. Denne kraft måles med et dynamometer. Den lodrette kraft på udløsningstidspunktet aflæses på vejecellen. De to kræfter på udløsningstidspunktet bør måles samtidig, men kan måles hver for sig ved to på hinanden følgende målinger på samme eksemplar.

Åbningskraften beregnes for hver af de ti eksemplarer.

$$\text{Åbningskraft} = \sqrt{\text{vandret kraft}^2 + \text{lodret kraft}^2}$$

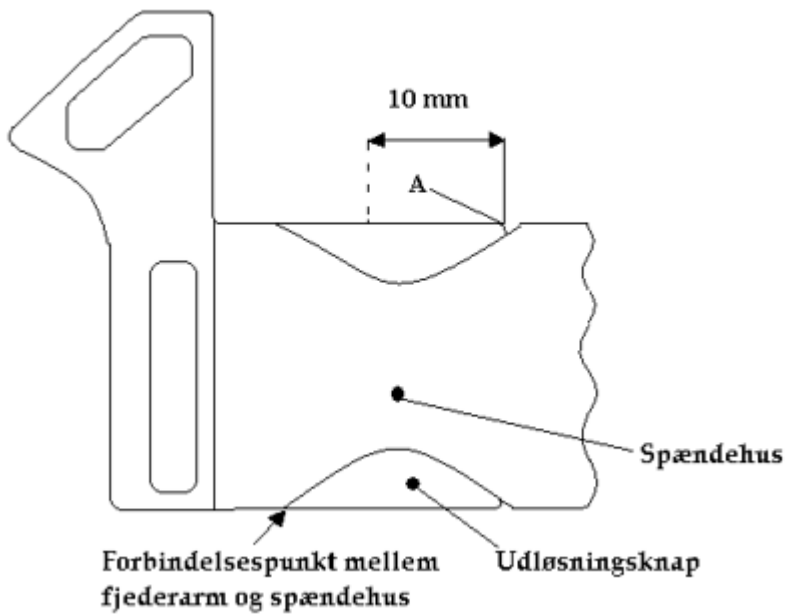


Fig. 2. Hvis udløsningsknappen på spændet er en del af cylinderarmen, skal cylindrenes angrebspunkt være længst væk fra indgrebspunktet (A).

BILAG II - BEDØMMELSESSKEMA TIL DAGSINSTITUTIONER

Er du i tvivl om, hvordan skemaet skal udfyldes - ring til Varefakta på tlf. 46 30 45 00

Praktisk afprøvning af barnevognssele for Varefakta til brug i barnevogn eller krybbe.

Selen skal kun afprøves på børn i alderen ½ - 3 år, der ligger på ryggen.

OBS! Alderen er vejledende, vurder altid om selen passer til barnet.

Se også udleverede brugsanvisning.

Selen prøves på minimum 2 børn i forskellig alder/størrelse og afprøves gerne af flere voksne.

Navn på institution/dagplejer: _____

Selens navn: _____ (udfyldes af Varefakta)

Selen prøves i: _____ (barnevognsmærke/krybbe)

VURDERING AF DEN SIKKERHEDSMÆSSIGE UDFORMNING:

1. Selens fastgørelsesanordning til barnevognsbunden:

a. Hvordan vurderer du, at selen er at fastgøre?

Let Vanskelig

Hvis vanskelig, hvordan: _____

b. Vurderer du, at selens fastgørelse til barnevognsbunden er tilfredsstillende?

Ja Nej

Hvis nej hvorfor ikke: _____

2. Stropper:

a. Vurderer du at stropperne er:	For korte	Passende	For lange
Skulderstropper:	<input type="checkbox"/>	<input type="checkbox"/>	<input type="checkbox"/>
Taljebæltet:	<input type="checkbox"/>	<input type="checkbox"/>	<input type="checkbox"/>
Skridtstropper (stropperne fra selen til barnevognen):	<input type="checkbox"/>	<input type="checkbox"/>	<input type="checkbox"/>

b. Kan stropperne glide utilsigtet i justeringsspænderne:

Skulderstropper:	Ja <input type="checkbox"/>	Nej <input type="checkbox"/>
Taljebæltet:	<input type="checkbox"/>	<input type="checkbox"/>
Skridtstropper (stropperne fra selen til barnevognen):	<input type="checkbox"/>	<input type="checkbox"/>

c. Vurderer du at stropperne kan genere barnet:

Skulderstropper:	Ja <input type="checkbox"/>	Nej <input type="checkbox"/>
Taljebæltet:	<input type="checkbox"/>	<input type="checkbox"/>
Skridtstropper (stropperne fra selen til barnevognen):	<input type="checkbox"/>	<input type="checkbox"/>

Hvis ja, hvordan: _____

3. Iførelse af selen:

a. Vurderer du, at det er nemt at give barnet selen på?

Ja Nej

Hvis nej, hvorfor ikke: _____

b. Vurderer du, at der er en risiko for at give barnet selen forkert på?

Ja Nej

Hvis ja, hvordan: _____

4. Pasform på barnet:

a. Kan selen reguleres, så den kan sidde helt tæt på barnets krop?

Ja Nej

Hvis nej, hvorfor ikke: _____

b. Kan selen bruges til børn i alderen ½ - 3 år?

Ja Nej

Hvis nej, til hvilken alder vurderer du, at selen kan bruges til: _____

c. Vurderer du, at selen i tilstrækkelig grad begrænser barnets bevægelser?

Ja Nej

Hvis nej, hvorfor ikke: _____

d. Vurderer du, at barnet kan komme ud af selen?

Ja Nej

Hvis ja, hvordan: _____

5. Spændernes udformning:

a. Vurderer du der risiko for, at barnet kan få fingrene i klemme i spænderne?

Ja Nej

Hvis ja, hvordan: _____

b. Vurderer du, at der er risiko for, at barnet selv kan åbne spændet, der låser foran på selen?

Ja Nej

Hvis ja, hvordan: _____

6. Eventuelle kommentarer - alle kommentarer er velkomne:

Prøvet på:

Alder: Vægt: Længde:

Alder: Vægt: Længde:

Alder: Vægt: Længde:

Udfyldt af: _____

(Institutionens navn og adresse)

Ansvarlig: _____

Dato: _____

Returneres til Varefakta, Københavnsvej H-3, 4000 Roskilde sammen med selen i vedlagte svarkuvert.

Send gerne skemaerne i forvejen, elektronisk, på nonfood@varefakta.dk

LITTERATURLISTE

Nummeret i litteraturlisten henviser til listen over, hvor publikationerne kan købes eller rekvireres.

- 1) DS/EN 13210:2004 Børneomsorgsprodukter - Børneseler og andre lignende produkter - Sikkerhedskrav og prøvningsmetoder.

- 1) DS/EN 25077:1994 Textilprøvning. Bestemmelse af størrelsesændring ved vask og tørring.

- 1) DS/EN ISO 1043-1:2002 Plast. Symboler og forkortede termer.
Del 1: Grundlæggende polymerer og deres særlige karakteristika.

- 1) DS/EN ISO 3758-2012 Tekstiler. Symboler til renholdelsesmærkning.

- 1) ISO 14184-1:2011 Textiler - Bestemmelse af formaldehyd - Del 1: Fri og hydrolyseret formaldehyd (prøvning med vandig ekstraktion).

- 2) Forbrugerstyrelsens bekendtgørelse nr. 516 af 3. juli 1998 om betegnelse og mærkning af tekstilvarer.

- 2) Miljøministeriets bekendtgørelse nr. 786 af 11. juli 2006 om forbud mod ftalater i legetøj og småbørnsartikler.

- 2) Miljøministeriets bekendtgørelse nr. 789 af 12. august 2005 om forbud mod import og salg af visse nikkelholdige produkter.

- 3) Betingelser for brug af Varefakta på varer.

KAN KØBES HOS:

DS Dansk Standard ds.dk

KAN HENTES PÅ FØLGENDE HJEMMESIDER:

Love og bekendtgørelser: retsinformation.dk
Forordninger og direktiver: eur-lex.europa.eu

KONTAKT INFORMATION:

FORCE Technology

Park Alle 345
2605 Brøndby
Tlf. 43 25 00 00

KAN REKVIRERES HOS:

Varefakta

Københavnsvej 106 H-3
4000 Roskilde
Tlf. 46 30 45 00
E-mail: varefakta@varefakta.dk

www.varefakta.dk