

# Barnevognsseler

## Forskrift

VF 5219:5

## **VAREFAKTA**

Stationsparken 26, DK-2600 Glostrup  
(+45) 46 30 45 00  
[www.varefakta.dk](http://www.varefakta.dk)

**Forskrift for barnevognsseler, VF 5219:6**

Godkendt: 2021.01.15

**INDHOLDSFORTEGNELSE**

Forskriftens opbygning .....	5
Gyldighedsområde .....	5
VAREFAKTA-deklarationen .....	5
Oplysninger i en VAREFAKTA-deklaration .....	6
VAREFAKTA-deklarationens design .....	7
Varefaktas mærke .....	7
Godkendelse af varen inden tryk og produktion .....	8
Inden mærkning .....	8
Definition .....	9
MINIMUMSKRAV .....	9
Lovgivning .....	9
Varefaktas minimumskrav for selen .....	11
Varefaktas testspecifikationer og -krav .....	15
Faglig Vurdering af Selens kvalitet .....	15
Krav til selens konstruktion .....	15
Praktisk afprøvning af selen .....	15
Modificeret testopstilling ved styrketest af selen .....	16
Metaldeles Rustbestandighed .....	16
Spænder .....	17
Temperaturbestandighed af plastdele .....	18
Grænseværdier for kemisk indhold i tekstil .....	18
Krav til de enkelte oplysninger på deklarationen .....	19
1. Kontrolleret af Varefakta .....	19
2. Varebetegnelse .....	19
3. Sikkerhed .....	20
4. Anvendelsesområde .....	20

**VAREFAKTA**

Stationsparken 26, DK-2600 Glostrup  
(+45) 46 30 45 00  
[www.varefakta.dk](http://www.varefakta.dk)

5.	Type .....	20
6.	Materialer .....	20
6.1.	Polymerer, inklusive plast .....	21
6.2.	Tekstil .....	21
6.3.	Metal .....	21
7.	Farveægthed .....	21
8.	Affaldshåndtering .....	21
9.	Renholdelse .....	21
9.1.	Krympning .....	22
10.	Rustbestandighed .....	22
11.	Brugsanvisning/monteringsvejledning .....	23
12.	Gode råd .....	23
13.	Advarsler .....	24
14.	Firma .....	24
	Eksempler på VAREFAKTA-deklarationer .....	25
	Eksempel A: Eksklusive brugsanvisning .....	25
	Eksempel B: Inklusive brugsanvisning .....	26
	Krav til brugsanvisning og monteringsvejledning .....	28
	Krav til Permanent mærkning på selen .....	29
1.	Kontrolleret af Varefakta .....	29
2.	Varebetegnelse .....	29
3.	Sikkerhed .....	29
4.	Anvendelsesområde .....	29
5.	Type .....	30
6.	Materialer .....	30
7.	Affaldshåndtering .....	30
8.	Rustbestandighed .....	30
9.	Renholdelse .....	30
10.	Krympning .....	30

**VAREFAKTA**

11. Brugsanvisning.....	30
12. Gode råd .....	31
13. Advarsler.....	31
14. Firma.....	31
Eksempler på permanent mærkninger .....	32
Eksempel A.....	32
Eksempel B.....	33
Krav til oplysninger på emballagen .....	35
Obligatorisk stikprøvekontrol.....	36
Kontrolresultater.....	36
Kontrolomkostninger .....	37
Litteraturliste.....	38
Bilag I: Spænders åbningskraft.....	41
Bilag II: Bedømmelseskema til daginstitutioner .....	43

## **FORSKRIFTENS OPBYGNING**

Denne forskrift anvendes til at deklarere barnevognsseler med VAREFAKTA-mærket og det dertilhørende mærke samt sætningen "VAREFAKTA KONTROLLERET". Barnevognsseler, som er godkendt af Varefakta, er deklarerede efter de VAREFAKTA-krav, som er specificeret i denne forskrift.

Informationerne påkrævet i en VAREFAKTA-deklaration for barnevognsseler skal være tilgængelige enten i en vedlagt, separat folder, i forbindelse med brugsanvisningen eller på emballagen, se nærmere under *OPLYSNINGER I EN VAREFAKTA-DEKLARATION*. Der er specifikke oplysninger, som altid skal være tilgængelige på emballagen, se nærmere under *KRAV TIL OPLYSNINGER PÅ EMBALLAGEN*. Derudover, er der krav til oplysninger, som skal være tilgængelige på en permanent mærkning på barnevognsselen i form af f.eks. en isyningsetiket, se nærmere under *KRAV TIL PERMANENT MÆRKNING PÅ SELEN*.

En VAREFAKTA-deklaration defineres som værende de obligatoriske mærkningsoplysninger fra fx lovgivning og standarder, samt en række særkrav opstillet af Varefakta.

Varefakta kontrollerer billeder, anprisninger og andre oplysninger på emballagen, men kontrollerer ikke lovligheden af eventuelle "fantasi-" eller "kopinavne" i forhold til Konkurrencelovens bestemmelser.

Varefaktas mål med VAREFAKTA-kontrollerede børneomsorgsprodukter, er at sikre, at de pågældende varer kan markedsføres og sælges i overensstemmelse med gældende national lovgivning og EU-lovgivning samtidig med, at de lever op til en række særkrav opstillet af Varefakta.

## **GYLDIGHEDSOMRÅDE**

Denne forskrift erstatter den tidligere forskrift for barnevognsseler, VF 5219:5.

Forskriften er gældende for barnevognsseler til anvendelse af børn fra ca. 6 måneder og op til ca. 3 år. Barnevognsselen anvendes når barnet ligger på ryggen eller sidder op i en barnevogn eller en krybbe.

Gåseler, bæreseler og slynger kan ikke deklareres efter denne forskrift.

## **VAREFAKTA-DEKLARATIONEN**

For barnevognsseler vil VAREFAKTA-deklarationen oftest befinde sig på emballagen. Det er dog muligt at vedlægge deklarationen sammen med fx brugsanvisningen, hvorved mængden af oplysninger på emballagen mindskes. Derudover, stiller Varefakta også krav til den permanente mærkning i form af en isyningsetiket.

### **VAREFAKTA**

Stationsparken 26, DK-2600 Glostrup  
(+45) 46 30 45 00  
[www.varefakta.dk](http://www.varefakta.dk)

VAREFAKTA-deklarationen udformes af Varefakta ud fra oplysningerne angivet i et, af Varefakta udleveret, specifikationsskema. Der gives adgang til specifikationsskemaet efter samarbejdets start ved underskrivelse af en samarbejdsaftale med Varefakta. Emballage, brugsanvisning og den permanente mærkning af barnevognsselen skal godkendes af Varefakta inden de trykkes, se mere under *INDEN MÆRKNING*.

## **OPLYSNINGER I EN VAREFAKTA-DEKLARATION**

Oplysningerne, der skal være tilgængelige i en VAREFAKTA-deklaration, fastlægges ud fra denne forskrift. Når specifikationsskemaet er sendt til Varefakta, vil Varefakta udarbejde deklarationen ud fra disse oplysninger. Derefter skal oplysningerne i deklarationen godkendes af kunden. Hvis kunden vil ændre i oplysningerne i den tilsendte deklaration, skal ændringerne foretages i samarbejde med, og godkendes af, Varefakta.

Oplysninger anført i VAREFAKTA-deklarationen er enten obligatoriske eller frivillige. Obligatoriske oplysninger er påkrævet af Varefakta og frivillige oplysninger kan tilføjes efter ønske fra kunden (se *KRAV TIL DE ENKELTE OPLYSNINGER PÅ DEKLARATIONEN*).

Følgende oversigt oplister oplysninger, der skal anføres på VAREFAKTA-deklarationen. Oplysninger markeret med \* indikerer de oplysninger der, som udgangspunkt, skal være på produktets emballage (se *KRAV TIL OPLYSNINGER PÅ EMBALLAGEN*):

- Kontrolleret af Varefakta\*
- Varebetegnelse\*
- Sikkerhed\*
- Anvendelsesområde\*
- Type\*
- Materialer\*
- Farveægthed
- Affaldshåndtering (frivillig)
- Renholdelse
- Brugsanvisning
- Monteringsvejledning
- Gode råd
- Advarsler
- Firma\*

Derudover skal barnevognsselen have en brugsanvisning, se *KRAV TIL BRUGSANVISNING*, samt en permanent mærkning, se *KRAV TIL PERMANENT MÆRKNING PÅ SELEN*, i form af f.eks. en isyningsetiket.

Oplysninger om egenskaber, der ikke er nævnt i denne forskrift, vil kunne anføres, hvis dette godkendes af Varefakta. Varefakta kan afvise, at oplysninger, der anses for uvæsentlige eller misvisende, anføres i VAREFAKTA-deklarationen. Enhver påbudt mærkning på emballagen kan om ønsket anbringes i deklarationsfeltet i forbindelse med det punkt, hvor den naturligt hører hjemme.

Varefakta kan kræve, at deklarationen forsynes med særoplysninger angående fx sikkerhedskrav og anvendelse.

### **VAREFAKTA**

Stationsparken 26, DK-2600 Glostrup  
(+45) 46 30 45 00  
[www.varefakta.dk](http://www.varefakta.dk)

## **VAREFAKTA-DEKLARATIONENS DESIGN**

VAREFAKTA-deklarationen skal være letlæselig og uudslettelig. Tekst og symboler skal være i en farve, der afviger fra baggrunden. Læsarheden kan f.eks. påvirkes af, om skrifttype og baggrundsfarve let kan adskilles. Der skal anvendes en skrifttype med en skriftstørrelse på mindst 8 (ca. højde på 2 mm for små bogstaver). Der kan dog være andre særlige krav til tekststørrelse i specifikke standarder, som skal overholdes.

Eventuelle illustrationer og tekst må ikke være misvisende i forhold til de angivne oplysninger i deklARATIONEN.

VAREFAKTA-deklarationen er, som tidligere anført, udformet af Varefakta. Designet af deklARATIONEN skal godkendes af kunden. Hvis kunden ønsker at ændre i designet af den tilsendte VAREFAKTA-deklARATION, skal ændringen godkendes af VAREFAKTA.

Der gøres opmærksom på, at Varefaktas mærke skal være til stede og synligt på VAREFAKTA-kontrollerede varer. Mærket skal være af en sådan størrelse, at sætningen "VAREFAKTA KONTROLLERET" tydeligt kan læses (se Varefaktas designmanual, som kan rekvireres på [www.varefakta.dk](http://www.varefakta.dk), hvor også Varefaktas mærke kan findes).

Det endelige design af VAREFAKTA-deklARATIONEN skal godkendes af Varefakta. I øvrigt henvises til *BETINGELSER FOR BRUG AF VAREFAKTA PÅ VARER*, som kan rekvireres på [www.varefakta.dk](http://www.varefakta.dk).

## **VAREFAKTAS MÆRKE**

Varefaktas mærke skal være synligt på VAREFAKTA-kontrollerede varer. Fastsatte krav til logoets størrelse og farve kan findes i Varefaktas designmanual. Varefaktas designmanual kan rekvireres på [www.varefakta.dk](http://www.varefakta.dk), hvor også Varefaktas mærke kan findes.

Varefakta henstiller til at Varefaktas mærke er synligt på varen og emballagen. Varefakta ønsker at gøre det så nemt for forbrugeren som muligt at skelne mellem varer med og uden et VAREFAKTA-mærke. Når forbrugeren i købsituationen ser VAREFAKTA-mærket på varen, kan de nemt træffe et oplyst valg, hvor de er garanteret, at de kan finde korrekte informationer på produktet, samt at det er testet grundigt og med deres børns sikkerhed in mente.

Varefaktas mærke skal som minimum fremgå på emballagen eventuelt via VAREFAKTA-deklARATIONEN i sammenhæng med varens VK-nummer (se punkt 1 under *KRAV TIL DE ENKELTE OPLYSNINGER I DEKLARATIONEN*). Derudover skal Varefaktas mærke være til stede på den permanente mærkning af barnevognsselen (se nærmere under *KRAV TIL DEN PERMANENTE MÆRKNING PÅ SELEN*).

## **VAREFAKTA**

Stationsparken 26, DK-2600 Glostrup  
(+45) 46 30 45 00  
[www.varefakta.dk](http://www.varefakta.dk)

## **GODKENDELSE AF VAREN INDEN TRYK OG PRODUKTION**

Varefakta skal godkende både den færdige emballage, VAREFAKTA-deklarationen, brugsanvisningen og den permanente mærkning inden de trykkes. Derudover skal VAREFAKTA-deklarationen godkendes af kunden og hvis kunden foretager ændringer, skal disse godkendes af Varefakta inden deklarationen trykkes. For mere information angående VAREFAKTA-deklarationen samt dens design se *OPLYSNINGER I EN VAREFAKTA-DEKLARATION* samt *VAREFAKTA-DEKLARATIONENS DESIGN*.

Enhver senere ændring af produktet, brugsanvisning, permanente mærkning, emballage og deklaration skal meddeles til og godkendes af Varefakta.

## **INDEN MÆRKNING**

Varefakta skal have forelagt en fuldstændig specifikation på produktet. Oplysningerne indsendes til Varefakta via et udfyldt specifikationsskema, som kan rekvireres på Varefaktas hjemmeside, [www.varefakta.dk](http://www.varefakta.dk). Derudover skal et reference-eksemplar af produktet sendes til Varefakta.

Inden Varefakta giver tilladelse til brug af sit mærke, skal produktet være afprøvet og bestået i henhold til kravene opstillet i denne forskrift. Som udgangspunkt, udarbejder Varefakta teksten til VAREFAKTA-deklarationen ud fra specifikationsskema, testrapporter og anden relevant dokumentation.

Varefakta skal godkende den færdige emballage, VAREFAKTA-deklarationen, den permanente mærkning i form af en isyningsetiket samt brugsanvisning på fx emballagen eller vedlagt separat. Enhver senere ændring af produktet og/eller emballagen, deklaration, permanent mærkning og brugsanvisning skal meddeles til, og godkendes af, Varefakta.

Testen af barnevognsseler foretages på omtrent 9 seler og 13 yderligere spænder, hvis alle forskriftens tests og krav skal afprøves. Der gøres opmærksom på, at de 5 ud af 9 seler anvendes til test i institution og som referenceeksemplar til arkivering hos Varefakta. Selerne skal afprøves af et uvildigt, akkrediteret laboratorium/testinstitut. Prøvningen udføres efter forskriftens anvisninger. Hvis ønsket, kan Varefakta rådgive om brug af forskellige testinstitutioner samt igangsætte testprocessen ved kontakt til testinstitutioner og lignende.

Selen skal testes i en daginstitution for bedømmelsen af brugsegenskaber som beskrevet i afsnittet *PRAKTISK AFPRØVNING*. Til dette anvendes et skema (se *BILAG II: BEDØMMELSESSKEMA TIL DAGINSTITUTIONER*). Varefakta er ansvarlig for afprøvning af selen i daginstitution før endelig godkendelse af selen.

## **VAREFAKTA**

Stationsparken 26, DK-2600 Glostrup  
(+45) 46 30 45 00  
[www.varefakta.dk](http://www.varefakta.dk)



Kan testrapporter fra et akkrediteret laboratorium forelægges for den barnevognssele, som ønskes deklareret, og er rapporten baseret på metoderne beskrevet i denne forskrift samt mindre end ét år gammel, afgør Varefakta i hvilken udstrækning, antallet af tests kan reduceres før mærkning.

Der kan gives dispensation til dokumentationens påkrævede alder på under 1 år, hvis der ikke er udgivet en ny standard for området og producenten erklærer, at absolut ingen ændringer har fundet sted i produktionen af barnevognsselen samt anvendelsen af materialer. Hvorvidt der gives dispensation, afgøres af Varefakta. Hvis Varefakta har givet dispensation, kan det forventes at der foretages en stikprøve ca. et år efter godkendelsen, dette afgøres dog af Varefakta.

## DEFINITION

En barnevognssele vil fremadrettet i denne forskrift blot kaldes en sele.

En barnevognssele skal være en sele, som kan justeres til at passe rundt om barnets overkrop (fra ca. 6 måneder til 3 år), og selen skal have en skridtstrop. Selen bruges til at fastholde barnet i fx en barnevogn eller krybbe.

Barnets ryg og mave er dækket af stof eller stropper samt en skridtstrop, som skal være en integreret del af lukkesystemet. Selen har et justerbart taljebælte samt skridt- og skulderstropper. I hver side af selens taljebælte, eller i bunden ved sædet, er der stropper med en fastgørelsesanordning til at fastgøre selen i en barnevogn eller en krybbe.

## MINIMUMSKRAV

- ✉ viser, hvilke punkter Varefakta skal have dokumentation på i form af testrapporter med de målte værdier.
- 📄 viser, hvilke punkter Varefakta skal have dokumentation på i form af testrapport eller overensstemmelseserklæring.

For alle referencer fremgår de konkrete, gældende udgaver af litteraturlisten.





Alle modificeringer, specifikationer og tilføjelser er krav sat af Varefakta. Dette gælder dog ikke for ændringer som referer til REACH-forordningen.

## LOVGIVNING

Følgende lovgivning **skal** være overholdt for produktet. Derudover, gør Varefakta opmærksom på, at produktet stadig vil skulle overholde eventuel anden, relevant lovgivning.

## VAREFAKTA


Stationsparken 26, DK-2600 Glostrup  
(+45) 46 30 45 00  
[www.varefakta.dk](http://www.varefakta.dk)

- REACH-forordningen (Bilag XVII jf. Forordning nr. 1907/2006/EF, med ændringer) 
- POP-forordningen (Bilag I jf. Forordning 850/2004/EU, med ændringer) 
- Bekendtgørelse om forbud mod ftalater i legetøj og småbørnsartikler (BEK nr. 947 af 20. juni 2020). Modificering: Varefakta kræver som udgangspunkt **ikke** dokumentation for, at der ikke anvendes ftalater i hård plast. 
- Selen må ikke indeholde polyvinylklorid (PVC). 

Produktet skal altid overholde national og europæisk lovgivning angående produktsikkerhed:

- Lov om produkter og markedsovervågning (LOV nr. 799 af 9. juni 2020) 
- Bekendtgørelse om produktsikkerhed i almindelighed og koordination mellem kontrolmyndigheder (BEK nr. 839 af 10. juni 2020) 
- Europa-Parlaments og Rådets direktiv 2001/95/EF af 3. december 2001 om produktsikkerhed i almindelighed. 
- Europa-Parlamentets og Rådets forordning (EU) 2019/1020 af 20. juni 2019 om markedsovervågning og produktoverensstemmelse. 

Produktets tekstil skal overholde national og europæisk lovgivning angående duftstoffer:

- Europa-Parlamentets og Rådets Forordning (EF) Nr. 1272/2008 af 16. december 2008 om klassificering, mærkning og emballering af stoffer og blandinger, inklusive senere ændringer 
- Bekendtgørelse om klassificering, emballering, mærkning, salg og opbevaring af stoffer og blandinger (BEK nr. 1075 af 24. november 2011, med ændringer) 
- Legetøjsdirektivet (Bilag II jf. Direktiv nr. 2009/48/EF af 18. juni 2009 om sikkerhedskrav til legetøj, med ændringer) 
- Bekendtgørelse om sikkerhedskrav til legetøjsprodukter (BEK nr. 309 af 3. april 2017, med ændringer) 

Derudover, opfordres der til, at producenter udfaser brugen af stoffer på *Kandidatlisten over særligt problematiske stoffer til godkendelse*<sup>1</sup>: <https://echa.europa.eu/candidate-list-table>, se mere under VAREFAKTAS MINIMUMSKRAV for Varefaktas krav angående dette.

---

<sup>1</sup> Der gøres opmærksom på, at det per 5. januar 2021 er lovkrav, at det skal deklareres, hvis dele af et produkt indeholder mere end 0,1% af et stof fra kandidatlisten.

**VAREFAKTA**

Stationsparken 26, DK-2600 Glostrup

(+45) 46 30 45 00

[www.varefakta.dk](http://www.varefakta.dk)

**VAREFAKTAS MINIMUMSKRAV FOR SELEN**

Testspecifikation	Standard/Testmetode	Varefaktas Krav
Faglig vurdering af selen	Produktprøven vurderes af et testlaboratorium jf. <i>Varefaktas testkrav</i>	Selen skal opfylde kravene sat jf. <i>Varefaktas testkrav</i> angående <i>Konstruktion</i> og <i>Praktisk afprøvning</i> ☐  Hvis der påpeges en sikkerhedsmæssig mangel ved selen af testlaboratoriet eller Varefakta, kan den ikke deklareres.
Grundlæggende sikkerhed	DS/EN 13210:2020 <i>Børneomsorgsprodukter – Del 1: Børneseler og liner – Sikkerhedskrav og prøvningsmetoder</i> Varefakta jf. <i>Varefaktas testkrav</i> angående <i>Testmetode ved skridtstrop</i>	Standardens krav skal være opfyldt. ☐  <u>Tilføjelse; punkt 6, jf. REACH-forordningen:</u>  Selens materialer må ikke overstige en migrationsgrænse for nikkel på 0,2µg/cm <sup>2</sup> /uge. ☐  <u>Tilføjelse; punkt 7.1.:</u> Skridtstroppen skal, ligesom resten af selen, have en minimumsbredde på 19 mm.  <u>Tilføjelse; Testopstilling ved skridtstrop jf. Varefaktas testkrav:</u> Grundet udskrivelsen af en skridtstrop i standarden er et afsnit tilføjet angående test af en sele med skridtstrop. Læs mere under <i>Varefaktas testkrav</i> angående <i>Modificeret testopstilling ved styrketest af selen.</i>

**VAREFAKTA**

Stationsparken 26, DK-2600 Glostrup  
 (+45) 46 30 45 00  
[www.varefakta.dk](http://www.varefakta.dk)

Testspecifikation	Standard/Testmetode	Varefaktas Krav
Metaldeles rustbestandighed	Varefakta jf. <i>Varefaktas testkrav</i>	Selens metaldele skal opfylde kravene sat jf. <i>Varefaktas testkrav</i> angående <i>Metaldeles rustbestandighed</i> . <input type="checkbox"/>
Spænders placering samt åbningskraft	Varefakta og FORCE Technology, jf. <i>Varefaktas testkrav</i> og <i>Bilag I: Spænders åbningskraft</i>	Selens spænder skal opfylde kraven sat jf. <i>Varefaktas testkrav</i> angående <i>Spænder</i> .  Spænder med ét udløsningspunkt kræver en åbningskraft på gennemsnitligt 90 N, hvor spænder med to udløsningspunkter kræver en åbningskraft på gennemsnitligt 30 N og minimum 24 N. <input type="checkbox"/>
Plastdeles temperaturbestandighed	Varefakta jf. <i>Varefaktas testkrav</i>	Plastdele skal opfylde kravene sat jf. <i>Varefaktas testkrav</i> angående <i>Temperaturbestandighed af løse plastdele</i> . <input type="checkbox"/>
Tekstilets farveægthed overfor vand og sved	DS/EN ISO 105 <i>Textiler – Prøvning af farveægthed over for</i> -E01: Vand -E04: Sved	Standardernes krav skal være opfyldt.  Resultaterne skal kvalificeres som $\geq 4$ ved test. <input type="checkbox"/>
Tekstilets farveægthed overfor gnidning	DS/EN ISO 105-X12 <i>Textiler – Prøvning af farveægthed – Del X12: Farveægthed over for gnidning</i>	Standardens krav skal være opfyldt.  Resultaterne skal kvalificeres som $\geq 4$ ved tørt tekstil og $\geq 3$ ved vådt tekstil. <input type="checkbox"/>
Formaldehyd i tekstil	DS/EN ISO 14184-1 <i>Tekstiler – Bestemmelse af formaldehyd</i>	Formaldehydindholdet må ikke overstige 16 ppm. <input type="checkbox"/>

**VAREFAKTA**

Stationsparken 26, DK-2600 Glostrup  
 (+45) 46 30 45 00  
[www.varefakta.dk](http://www.varefakta.dk)

Testspecifikation	Standard/Testmetode	Varefaktas Krav
Sikkerhed angående kemiske stoffer	<i>Kandidatlisten over særligt problematiske stoffer af ECHA</i>	Hvis en del af selen indeholder mere end 0,1% af et stof fra kandidatlisten skal dette deklareres, se <i>Lovgivning</i> .
Sikkerhed angående organiske kemiske stoffer	DS/EN 71-9 <i>Legetøj – Sikkerhedskrav – Del 9: Organiske kemiske stoffer – Krav</i>	Standardens krav skal være opfyldt. <input type="checkbox"/>  <u>Tilføjelse, flammehæmmere jf. Varefaktas testkrav angående Grænseværdier for kemisk indhold i tekstil:</u> <input type="checkbox"/> Indholdet af TCEP, TCPP, TDCPP og TPhP må ikke overstige 5mg/kg per flammehæmmer.
Kemisk indhold i tekstil	DS/CEN/TR 16741 <i>Vejledning om sundheds- og miljøspørgsmål i relation til kemisk indhold i tekstilprodukter beregnet til beklædning, hjemmetekstiler og møbelpolstring</i>	Retningslinjerne i den tekniske rapport skal være opfyldt.  Tekstilet skal være fri for de kemiske stoffer markeret i tabellerne for den pågældende type af tekstil. Undtagelser gælder dog for de kemiske stoffer, hvor grænseværdier er sat af anden standard eller lovgivning angivet i denne forskrift.

**VAREFAKTA**

Stationsparken 26, DK-2600 Glostrup  
 (+45) 46 30 45 00  
[www.varefakta.dk](http://www.varefakta.dk)

Testspecifikation	Standard/Testmetode	Varefaktas Krav
Kemisk indhold i tekstil – Fortsat	DS/CEN/TR 16741 <i>Vejledning om sundheds- og miljøspørgsmål i relation til kemisk indhold i tekstilprodukter beregnet til beklædning, hjemmetekstiler og møbelpolstring</i>	<p><u>Tilføjelse, jf. Varefaktas testkrav angående Grænseværdier for kemisk indhold i tekstil:</u></p> <p>Grænseværdier for 15 PAH'er er sat jf. AfPS GS 2019:01 PAK med ændringer.</p> <p><u>Tilføjelse allergener, jf. Varefaktas testkrav angående Grænseværdier for kemisk indhold i tekstil:</u></p> <p>Anvendelsen af allergenerne MI, BIT, SMI og blandingen MI og CMI samt formamid anses som værende uhensigtsmæssigt, derfor skal det tydeliggøres på deklarationen, hvis koncentrationen på en af allergenerne overstiger 0,00015% eller 1,5 ppm.</p> <p><u>Tilføjelse:</u></p> <p>Ingen tilsigtet brug af fluorholdige organiske stoffer tilladt.</p>
Krympning af tekstil	DS/EN ISO 5077 <i>Tekstilprøvning – Bestemmelse af størrelsesændring ved vask og tørring</i>	<p>Selen testes i henhold til standarden og den procentvise krympning noteres og anføres i deklarationen. ☒</p> <p>Maskinvask af selen udføres i henhold til DS/EN ISO 6330. ☒</p>
Renholdelse		Selen skal kunne vaskes ved 40°C. ☒

**VAREFAKTA**

Stationsparken 26, DK-2600 Glostrup  
 (+45) 46 30 45 00  
[www.varefakta.dk](http://www.varefakta.dk)

## **VAREFAKTAS TESTSPECIFIKATIONER OG -KRAV**

Følgende afsnit omfatter de forskellige tests udformet af Varefakta samt krav sat af Varefakta, som ikke er dækket af standarder, EU-lovgivning eller dansk lovgivning.

### **FAGLIG VURDERING AF SELENS KVALITET**

Selen må ikke lide af fejl eller mangler eller være urimelig vanskelig at anvende. Hvis der påpeges en sikkerhedsmæssig mangel ved selen af testlaboratoriet eller Varefakta, kan den ikke deklarereres.

Varefakta foretager en teknisk bedømmelse af selen, der som minimum omfatter vurdering af følgende:

- Selens generelle udførelse, materialer, enkeltdele og forarbejdning skal modsvare forventet brug. Fejl og mangler bemærkes i rapporten.
- Alle sømme skal være afsluttede, så de ikke kan løbe op. Alle sømme og åbne kanter skal være sikrede mod udskridning og ingen gjorde og lignende må kunne trævle op.
- Lynlåse, tryklåse og andre lukkeanordninger skal fungere tilfredsstillende.
- Der må ikke kunne konstateres grater eller korrosion på spænder, karabinhager, ringe og lignende.

### **KRAV TIL SELENS KONSTRUKTION**

Selen skal være konstrueret således at selens fikseringspunkt er lavt, hvilket vil sige at:

1. Fastgørelsesdelen er placeret under barnets tyngdepunkt
2. Fastgørelsesdelen, for eksempel i form af stropper, er så kort som mulig, så barnet ikke kan komme i klemme under dem ved korrekt montering.

Derudover skal antallet af lukkemekanismer til påsætning og fastgøring af selen være mindst mulige, ligesom muligheder for fejl ved påsætning og fastgørelse skal minimeres.

### **PRAKTISK AFPRØVNING AF SELEN**

Selen afprøves i 2 daginstitutioner (vuggestue/dagpleje), hvor bedømmelseskemaet i Bilag II anvendes. I daginstitutionen bedømmes selen i forhold til forventet brug og skemaet udfyldes af en eller flere medarbejdere ud fra Varefaktas instruktion og retningslinjer.

Bedømmelsen skal foretages på både en ny, ubrugt sele i henhold til selens brugsinstruktioner (selen kan derved fx skulle vaskes en enkelt gang før brug) og på en sele, der er vasket og tørret mindst 2 gange i henhold til renholdelsesmærkningen.

## **VAREFAKTA**

Stationsparken 26, DK-2600 Glostrup  
(+45) 46 30 45 00  
[www.varefakta.dk](http://www.varefakta.dk)

Afhængig af de bemærkninger som fremsættes af daginstitutionerne, kan Varefakta afvise at give mærkningstilladelse.

### **MODIFICERET TESTOPSTILLING VED STYRKETEST AF SELEN**

En barnevognssele skal, ifølge Varefaktas forskrift, have en skridtstrop, men da denne er skrevet ud af standarden (DS/EN 13210-1:2020) for børneseler og testopstillingen er ændret i forhold til den tidligere udgave af standarden (DS/EN 13210:2004), vanskeliggør det test af barnevognsselerne.

Som udgangspunkt, er det ikke muligt at fastspænde en barnevognssele med en skridtstrop i opstillingen illustreret i DS/EN 13210-1:2020. Skridtstroppen vil kunne hænge løst til siden ved testen, men det kan forventes, at nogle barnevognsseler vil fejle styrketestene for selen, fordi den ikke er fastspændt efter hensigten.

Det akkrediterede testinstitut, som anvendes til test af barnevognsselen, skal omgå problemet angående montering af en sele med en skridtstrop i opstillingen beskrevet i DS/EN 13210-1:2020. Barnevognsselen vil blive testet efter standarden, men med en ændring af testopstillingen, som beskrives som en afvigelse eller ændring i testrapporten.

At ændre opstillingen vil ikke ændre i selve testmetoden for styrketesten af selen, men kun i monteringen af selen på opstillingen, hvorfor dette godtages af Varefakta. Et eksempel på en ændring af testopstillingen kunne f.eks. være at anvende den "dummy" beskrevet i DS/EN 13210:2004.

Varefakta stiller ikke specifikke krav til testopstillingen, så længe at afvigelsen af testopstillingen i DS/EN 13210-1:2020 kun har til formål at få monteret en sele med en skridtstrop. Afvigelsen skal tydeligt beskrives i testrapporten, og ændring i testopstillingen må ikke have anden indflydelse på styrketesten af selen.

### **METALDELES RUSTBESTANDIGHED**

Selens dele af metal skal testes for tolerance overfor rust.

Metaldele, såsom karabinhager, ophænges frit i et klimakammer i 30 dage med en relativ luftfugtighed på 100% samt en temperatur på 30°C.

Umiddelbart efter korrosionsprøven vurderes selens metaldele i følgende grupper:

- Spænder
- Karabinhager
- Ringe
- Andet

### **VAREFAKTA**

Stationsparken 26, DK-2600 Glostrup  
(+45) 46 30 45 00  
[www.varefakta.dk](http://www.varefakta.dk)



Grupperne klassificeres efter følgende skala:

- A** Ingen korrosion.
- B** Svag korrosion.
- C** Kraftig korrosion.

Hvis nogle dele er klassificeres som værende **C** i korrosionstesten, vil Varefakta teste funktionaliteten af disse dele.

Der må ikke være en forringelse i brugen og sikkerheden af selen efter rustbestandighedstesten. Hvis seler, som har grupper klassificeret i klasse **C** (kraftig korrosion), og har forringet styrke og funktionalitet i sådan en grad, at sikkerheden er forringet, vil disse dele blive ændret til klasse **D**, som defineres som værende *kraftig korrosion resulteret i styrkeforringelse eller defekt*.

Hvis en seles metaldele klassificeres som klasse **D** i nogen af de ovenstående grupper, kan selen ikke godkendes af Varefakta.

## **SPÆNDER**

Spænder skal være konstrueret således, at børn ikke umiddelbart kan betjene dem. Det vil sige, at spænder skal være konstrueret efter ét af de 5 nedenstående principper:

1. Spændet er placeret, så barnet ikke kan komme til det.
2. Der kræves to af hinanden uafhængige bevægelser til at åbne spændet.
3. Spændet kræver en åbningskraft på minimum 90 N, hvis barnet kan nå spændet, og det kun har ét udløsningspunkt.
4. Spændet kræver en åbningskraft på gennemsnitligt 30 N, hvis barnet kan nå spændet, og det har to udløsningspunkter, der skal aktiveres samtidigt.
5. Spændet kræver en åbningskraft på minimum 20 N, hvis barnet kan nå spændet, og det har 2 udløsningspunkter, som skal aktiveres samtidig og spændet er konstrueret således, at det ikke vil være muligt for barnet at kunne udføre de påkrævede handlinger samtidig, fx hvis spændets bredde er en sådan størrelse, at barnet ikke kan trykke ind på spændet på hver side ved 2 udløsningspunkter.

Åbningskraften på spænder, der kun kræver én påvirkning, bestemmes som gennemsnittet af en åbningskraftsbestemmelse på 10 eksemplarer af spændet efter metoden angivet i *BILAG I*. For ingen af de 10 eksemplarer må det bestemmes at åbningskraften er under 50 N.

Åbningskraften på spænder, der kræver to samtidige påvirkninger, bestemmes som gennemsnittet af en åbningskraftsbestemmelse på 10 eksemplarer af spændet efter metoden angivet i *BILAG I*. Ingen af de 10 eksemplarer må det bestemmes at åbningskraften er under 24 N.

## **VAREFAKTA**

Stationsparken 26, DK-2600 Glostrup  
(+45) 46 30 45 00  
[www.varefakta.dk](http://www.varefakta.dk)

Tolerancen ved stikprøvekontrol er  $\pm 10\%$ .

### TEMPERATURBESTANDIGHED AF PLASTDELE

Alle dele af plast skal afprøves for temperaturbestandighed ved  $-18^{\circ}\text{C}$ . Plastdelene skal ligge i 48 timer ved  $-18 \pm 2^{\circ}\text{C}$ . Afprøvningerne skal foregå ved  $-18 \pm 2^{\circ}\text{C}$ . Kan afprøvningen ikke udføres ved  $-18^{\circ}\text{C}$ , kan afprøvning foretages ved  $+20 \pm 2^{\circ}\text{C}$  indenfor 15 sekunder.

For spænder, karabinhager eller lignende med en låseanordning, skal låseanordningens funktion afprøves ved at åbne og lukke anordningen 5 gange lige efter hinanden både før og efter testen.

De løse plastdeles bestandighed testes ved at lade dem falde fra  $90 \pm 2$  cm ned på et sten- og betongulv 10 gange, spænder skal være lukkede ved testen. Under og efter afprøvningen må ingen dele gå i stykker eller give anledning til bemærkninger og låseanordninger skal stadig fungere optimalt.

### GRÆNSEVÆRDIER FOR KEMISK INDHOLD I TEKSTIL

Grænseværdier for 15 polycykliske aromatiske hydrocarbon (PAH'er) er sat jf. *AfPS GS 2019:01 PAK* med ændringer, som er tyske GS mærkes specifikation for PAH'er:

PAH	Grænseværdi (mg/kg)
Benzo[a]pyrene	<0,2
Benzo[e]pyrene	<0,2
Benzo[a]anthracene	<0,2
Benzo[b]fluoranthene	<0,2
Benzo[j]fluoranthene	<0,2
Benzo[k]fluoranthene	<0,2
Chrysene	<0,2
Dibenzo[a,h]anthracene	<0,2
Benzo[g,h,i]perylene	<0,2
Indeno[1,2,3-cd]pyrene	<0,2
Phenanthrene	<0,2
Anthracene	<0,2
Pyrene	<0,2
Fluoranthene	<0,2
Naphthalene	<0,2
Max PAH	<1

### VAREFAKTA

Stationsparken 26, DK-2600 Glostrup  
(+45) 46 30 45 00  
[www.varefakta.dk](http://www.varefakta.dk)

Dette vil altså sige, at en grænseværdi på til 0,2mg/kg per PAH godtages, men der må maksimalt være 1mg/kg PAH i alt i tekstilet.

Følgende er en liste over de flammehæmmere som er nævnt med ekstra krav:

Flammehæmmer	Forkortelse	Grænseværdi (mg/kg)
Tris(2-chloroethyl) phosphate	TCEP	<5
Tris(2-chloro-1-methylethyl) phosphate	T CPP	<5
Tris(1,3-dichloro-2-propyl) phosphate	TDCPP	<5
Triphenyl phosphate	TPhP	<5

## KRAV TIL DE ENKELTE OPLYSNINGER PÅ DEKLARATIONEN

Ved henvisning til standarder, se litteraturlisten.

Sætninger, som er et krav fra standarden DS/EN 13210:2020, er markeret med blå.

Sætninger, som er obligatorisk at skrive på VAREFAKTA-deklarationen, er markeret med grønt.

Sætninger, som er frivilligt at skrive på VAREFAKTA-deklarationen, er markeret med orange.

Som beskrevet tidligere, udformes deklarationen af Varefakta. Oplysninger beskrevet i følgende afsnit, skal være tilgængelige på deklarationen. Deklarationen kan enten være tilgængelig på emballagen eller vedlægges separat, fx i en brugsanvisning. Valget mellem de to muligheder er frivilligt, men hvis deklarationen står på, eller er en del af, emballagen skal det være nemt for forbrugeren at gemme oplysningerne.

### 1. KONTROLLERET AF VAREFAKTA

Hver enkelt vare har hos Varefakta et unikt vare-/kontrolnummer (VK-nummer). Det aktuelle nummer skal, af hensyn til Varefaktas stikprøvekontrol, anføres i deklarationen som "VK XXXXX". VK-nummeret skal som udgangspunkt placeres øverst i højre hjørne under VAREFAKTA-mærket på deklarationen.

Følgende sætning bør som udgangspunkt anføres i VAREFAKTA-deklarationen:

"Oplysningerne kontrolleres af Varefakta, [www.varefakta.dk](http://www.varefakta.dk)"

### 2. VAREBETEGNELSE

Varenavn og varebetegnelse skal anføres på deklarationen samt model- eller typenummer

#### VAREFAKTA

Stationsparken 26, DK-2600 Glostrup  
(+45) 46 30 45 00  
[www.varefakta.dk](http://www.varefakta.dk)

### 3. SIKKERHED

Følgende tekst skal anføres på VAREFAKTA-deklarationen eventuelt efter overskriften

**Sikkerhed:**

”Selen er kontrolleret og opfylder Varefaktas krav (VF 5219:6) til barnevognsseler, herunder sikkerhedskravene i DS/EN 13210-1:2020 (europæisk standard med sikkerhedskrav til børneseler).”

### 4. ANVENDELSESOMRÅDE

Det skal angives, hvilket aldersinterval selen er beregnet til efter overskriften **Størrelse:**

”X-Y måneder. **OBS!** Alderen er vejledende, vurder altid om selen passer til barnet.”

Eller efter overskriften **Egnet til:**

”Ét barn, ca. X-Y måneder. **OBS!** Alderen er vejledende, vurder altid om selen passer til barnet.”

Hvor X erstattes med producentens angivelse af minimumsalder for selen og Y erstattes af producentens angivelse af maksimumsalderen for selen.

### 5. TYPE

Det skal anføres på deklarationen, hvilken type selen er, hvilket vil sige, om selen kan anvendes i fx ”Barnevogne og krybber” eller ”tvillinge- og kvartetbarnevogne”. Desuden skal det angives, hvilken afstand, der skal være mellem seleringene til fastmontering af selen.

Følgende eller lignende angives efter overskriften **Anvendelse** eller **Anvendes til:**

”Barnevogne og krybber, hvor afstanden mellem seleringene er X-Y cm.”

”Tvillinge- og kvartetbarnevogne, hvor afstanden mellem seleringene er X-Y cm.”

Hvor X og Y erstattes af afstanden mellem seleringene angivet af leverandøren.

### 6. MATERIALER

Alle materialer skal deklareres og det skal angives, hvor de sidder på selen. Dokumentation for alle typer materiale, inklusive samme materialer i forskellige farver, skal godkendes af Varefakta.

Overfladebehandlinger skal altid anføres i deklarationen og på emballagen.

Det skal anføres på deklarationen, hvis et materiale indeholder et eller flere stoffer fra *Kandidatlisten* i en koncentration over 0,1%, samt hvis et materiale indeholder en eller flere allergener listet i afsnittet *GRÆNSEVÆRDIER FOR KEMISK INDHOLD I TEKSTIL*.

#### VAREFAKTA

Stationsparken 26, DK-2600 Glostrup

(+45) 46 30 45 00

[www.varefakta.dk](http://www.varefakta.dk)

## 6.1. POLYMERER, INKLUSIVE PLAST

Polymerer og plast anføres på deklarationen i henhold til DS/EN ISO 1043-1, *Plast – Symboler og forkortede termer*.

## 6.2. TEKSTIL

Tekstil anføres på deklarationen med information om fibersammensætning, se Europa-Parlamentets og Rådets Forordning (EU) nr. 1007/2011 af 27. september 2011 om tekstilfiberbetegnelser og tilknyttet etikettering og mærkning af tekstilprodukters fibersammensætning.

## 6.3. METAL

Metalttype samt eventuelle andre forhold (fx overfladebehandling) anføres på deklarationen.

## 7. FARVEÆGTHED

Materialernes farveægthed/afsmitning kan frivilligt anføres på deklarationen. Følgende sætninger eller lignende, kan anføres efter materialelisten eller efter overskriften **Tekstiles farveægthed**:

“Afsmitning: Krav til tekstiles farveægthed er opfyldt.”

“Tekstilet opfylder Varefaktas krav til farveægthed og afsmitning.”

## 8. AFFALDSHÅNTERING

Oplysninger om affaldshåndtering eller bortskaffelse er frivillige og kan angives efter overskriften **Affaldshåndtering** eller **Bortskaffelse**.

## 9. RENHOLDELSE

VAREFAKTA-deklarationen skal indeholde en renholdelsesmærkning ved overskriften **Renholdelse**, hvor vaskebehandlingen er i overensstemmelse med DS/EN 6330, *Textiler – Procedurer for husholdningsvask og -tørring til prøvning af textiler*. Renholdelsesmærkningen skal angives ved hjælp af symbolerne i henhold til DS/EN ISO 3758, *Textiler – Symboler til renholdelsesmærkning*.

Renholdelsessymbolerne angives i følgende rækkefølge:



### VAREFAKTA

Stationsparken 26, DK-2600 Glostrup  
(+45) 46 30 45 00  
[www.varefakta.dk](http://www.varefakta.dk)

Det er frivilligt at anføre en beskrivende tekst af renholdelsessymbolerne på VAREFAKTA-deklarationen. Det anbefales, at symbolerne forklares i brugsanvisningen eller på den permanente mærkning.

Følgende sætning skal anføres på deklarationen, hvis det anbefales af producenten, at selen vaskes før den tages i brug:

”Barnevognsselen bør vaskes før ibrugtagning.”

## 9.1. KRYMPNING

I VAREFAKTA-deklarationen skal det angives, hvor meget selen krymper ved vask. Hvor meget en sele krymper bestemmes ud fra DS/EN ISO 5077, *Textilprøvning – Bestemmelse af størrelsesændring ved vask og tørring*.

Er krympningen over 2% deklarerer den størst fundne krympeprocent, hvor der afrundes opad til nærmeste hele tal. Hvis krympningen er under 2%, angives følgende eller lignende tekst på VAREFAKTA-deklarationen:

”Selen krymper maks. 2%.”

Tolerance ved stikprøvekontrol er +10%.

## 10. RUSTBESTANDIGHED

Selens metaldeles modstandsevne overfor rust anføres i VAREFAKTA-deklarationen fx efter overskriften **Rustbestandighed** eller ved materialeangivelsen. Rustbestandigheden testes i henhold til *Varefaktas Testkrav*. Derudover er følgende klassificeringer for gruppernes mulige resultater givet:

- A Ingen korrosion.
- B Svag korrosion.
- C Kraftig korrosion resulterer i ingen nævneværdig udsigt til styrkeforringelse eller defekt.
- D Kraftig korrosion resulterer i styrkeforringelse eller defekt.

Selen kan ikke deklarerer, hvis blot én af selens metaldele klassificeres som værende i klasse D.

Følgende beskrivelser eller lignende anvendes for de forskellige grupper, og kan sammensættes som relevant:

”Selens X og Y ruster ikke ved vask” (X/Y = A)

### VAREFAKTA

Stationsparken 26, DK-2600 Glostrup  
(+45) 46 30 45 00  
[www.varefakta.dk](http://www.varefakta.dk)

“Selens X ruster ikke ved vask, dog er der risiko for rust for Y.” (X = A, Y = B)

“Selens X ruster ikke ved vask, dog ruster Y nemt.” (X = A, Y = C)

“Der er risiko for rust for selens X ved vask, dog ruster Y nemt.” (X = B, Y = C)

“Selens X ruster nemt.” (X = C)

## 11. BRUGSANVISNING/MONTERINGSVEJLEDNING

Der er mulighed for at brugsanvisningen og monteringsvejledningen kan anføres direkte på VAREFAKTA-deklarationen, hvis det ønskes. Det anbefales, at der medfølger et separat eksemplar af brugsanvisningen/monteringsvejledningen eller at der er mulighed for at denne f.eks. kan afklippes resten af emballagen, så det ikke er nødvendigt at gemme hele emballagen til senere brug.

Efter overskriften **Brugsanvisning** skal følgende tekst følge med en minimumshøjde på 5 mm:  
**VIGTIGT GEM TIL FREMTIDIG BRUG**

Hvis brugsanvisningen er separat fra VAREFAKTA-deklarationen, skal der henvises til brugsanvisningen på deklarationen.

Teksten i brugsanvisningen kan suppleres med illustrationer, fotos eller lignende.

Er brugsanvisningen en del af VAREFAKTA-deklarationen, skal den opfylde kravene sat til brugsanvisningen i afsnittet *KRAV TIL BRUGSANVISNING OG MONTERINGSVEJLEDNING*.

Se Eksempel B i *EKSEMPLER PÅ VAREFAKTA-DEKLARATIONER*, for en VAREFAKTA-deklaration med brugsanvisningen indskrevet samt Eksempel A, hvor der blot henvises til en vedlagt brugsanvisning.

## 12. GODE RÅD

I VAREFAKTA-deklarationen skal følgende anføres efter overskriften **Gode Råd**:

“Selv i en god sele, skal barnet være under opsyn, da ingen sele er fuldstændig sikker.”

“Aktivér altid bremse/støttebøjle, når vogn/krybbe parkeres med barnet i.”

“Tjek jævnlige tekstil, stropper, spænder og karabinhager for tegn på slid eller skader – stop med at bruge selen, hvis den er slidt eller skadet.”

“Vær sikker på at selen sidder ordentligt til på barnet før hver brug.”

### 13. ADVARSLER

I deklARATIONEN ANFØRES FØLGENDE EFTER OVSKRIFTEN I EN HØJDE PÅ MINIMUM 2,5 mm **ADVARSEL!** eller **ADVARSEL:**

“ADVARSEL – Efterlad aldrig barnet uden opsyn når det er iført en sele.”

“Opbevar selen utilgængelig for børn, når den ikke er i brug.”

“Brug ikke selen i motoriserede eller elektrisk drevne køretøjer.”

“Brug aldrig selen som gåsele.”

“Stop straks med at bruge selen, hvis barnet selv kan åbne spændet eller krænge selen af.”

“Vær sikker på, at selens fastgørelsesanordninger passer til den vogn/krybbe, som selen skal bruges i.”

### 14. FIRMA

Navn og adresse samt eventuelle kontaktoplysninger på fabrikant, importør eller anden sælger skal anføres på deklARATIONEN.

#### **VAREFAKTA**

Stationsparken 26, DK-2600 Glostrup  
(+45) 46 30 45 00  
[www.varefakta.dk](http://www.varefakta.dk)



## EKSEMPLER PÅ VAREFAKTA-DEKLARATIONER

Eksemplerne viser både obligatoriske og frivillige oplysninger, hvor **orange tekst er frivillig**.

### EKSEMPEL A: EKSKLUSIVE BRUGSANVISNING

Følgende eksempler er udformet med en henvisning til brugsanvisningen.

#### RASMUS BARNEVOGNSSELE (MODEL NR.: YYYY.)

Selen er kontrolleret og opfylder Varefaktas krav (VF 5219:6) til barnevognsseler, herunder sikkerhedskravene i DS/EN 13210-1:2020 (europæisk standard med sikkerhedskrav til børneseler).

**Egnet til** ét barn, ca. 6–36 måneder. **OBS!** Alderen er vejledende, vurder altid om selen passer til barnet.

**Anvendes til** barnevogne og krybber, hvor afstanden mellem seleringene er 25–45 cm.

#### Materialer

Sele: 100% polyester.

Stropper: 100% bomuld.

Spænder: Polyamid (PA).

Karabinhager: Zink-Aluminium (ZA).

Afsmitning: Krav til tekstilets farveægthed er opfyldt.

#### Affaldshåndtering

Karabinhager fjernes fra selen og lægges til metalaffald.

Resten af selen skal i småt brændbart.

#### Gode Råd

Aktivér altid bremse/støttebøjle, når vogn/krybbe parkeres med barnet i.

Tjek jævnlige tekstil, stropper, spænder og karabinhager for tegn på slid eller skader.

Vær sikker på at selen sidder ordentligt til på barnet før hver brug.

**Selv i en god sele, skal barnet være under opsyn, da ingen sele er fuldstændig sikker.**

**ADVARSEL!** Efterlad aldrig barnet uden opsyn.

**ADVARSEL!** Opbevar selen utilgængelig for børn når den ikke er i brug.

**ADVARSEL!** Brug ikke selen i motoriserede eller elektrisk drevne køretøjer.



**ADVARSEL!** Brug aldrig selen som gåsele.

**ADVARSEL!** Stop straks med at bruge selen, hvis barnet selv kan åbne spændet eller krænge den af.

**ADVARSEL!** Vær sikker på, at fastgørelsesanordninger passer til den vogn/krybbe, som selen skal bruges i.



#### VAREFAKTA

Stationsparken 26, DK-2600 Glostrup  
(+45) 46 30 45 00  
[www.varefakta.dk](http://www.varefakta.dk)

## Kontaktoplysninger

Firmanavn – Firmaadresse

[Hjemmeside](#)

Oplysningerne kontrolleres af Varefakta, [www.varefakta.dk](http://www.varefakta.dk)

## EKSEMPEL B: INKLUSIVE BRUGSANVISNING

Følgende eksempel er udformet med brugsanvisningen skrevet på deklarationen. Da brugsanvisningen er en del af VAREFAKTA-deklarationen i dette eksempel, er forklaringen på vaskesymbolerne tilføjet, da det anbefales at disse anføres i brugsanvisningen – forklaringerne er dog stadig frivillige. Derudover, må beskrivelsen af symbolerne gerne stå anderledes eller andetsteds end nedenstående eksempel.

### ELISA BARNEVOGNSSELE (MODEL NR.: YYYY)

Selen er kontrolleret og opfylder Varefaktas krav (VF 5219:6) til barnevognsseler, herunder sikkerhedskravene i DS/EN 13210-1:2020 (europæisk standard med sikkerhedskrav til børneseler).

**Størrelse:** ca. 6–36 måneder. **OBS!** Alderen er vejledende, vurder altid om selen passer til barnet.

**Anvendelse:** Barnevogne og krybber, hvor afstanden mellem seleringene er 30–60 cm.

#### Materialer

Sele: 100% polyester.

Stropper: 100% bomuld.

Spænder: Polyamid (PA).

Karabinhager: Zink-legeret jern (ruster ikke ved vask).

#### Tekstiles farveægted

Tekstilet opfylder Varefaktas krav til farveægted og afsmitning.

#### Affaldshåndtering

Karabinhager fjernes fra selen og lægges til metalaffald.

Resten af selen skal i småt brændbart.

#### Brugsanvisning

VIGTIGT GEM TIL FREMTIDIG BRUG

Læs og følg anvisningerne.

Selen skal:

- Fastgøres rigtigt, det vil sige, at fastgørelsesstropperne skal spændes stramt mellem seleringene i bunden af vognen/krybben.

#### VAREFAKTA

Stationsparken 26, DK-2600 Glostrup

(+45) 46 30 45 00

[www.varefakta.dk](http://www.varefakta.dk)



VK XXXXX

#### Renholdelse

Barnevognsselen bør vaskes før ibrugtagning.

Selen krymper maks. 5% i alle retninger ved vask.



Maskinvask ved 60°C



Tumblertørring ved 70°C



Ingen klorblegning



Tåler ikke rens



Strygning ved højst 150°C

- Passe til barnet, det vil sige, at selen skal sidde til på kroppen, så barnet ikke kan arbejde sig ud af selen.

#### Monteringsvejledning:

1. Juster skulderstropperne, så de bliver kortest muligt.  
**OBS** – Dette gør, at taljebæltet kommer til at sidde så langt oppe under armene, som muligt, hvilket gør det sværere for barnet at krænge armene ud af selen (se Foto 1).
2. Montér selen løst på barnet, for at få en idé om, hvor meget skulderstropper, taljebælte og skridtstrop skal tilpasses.
3. Tag selen af barnet og foretag de nødvendige justeringer.
4. Montér selen på barnet igen og luk spændet (se Foto 2). Hvis selen ikke sidder helt til i skulderstropper, taljebælte og skridtstrop, gentages processen.  
**OBS** – Selen skal sidde til for at være sikker (se Foto 2). Større børn vil kunne arbejde sig ud af selen, hvis den ikke sidder stramt.
5. Tag selen af barnet og fastgør den til seleringene i bunden af vognen/krybben, ved hjælp af karabinhagerne (se Foto 3).  
**OBS** – Hvis der er flere sæt seleringe, er det vigtigt at karabinhagerne monteres i de seleringe, der sidder lige over for hinanden, så selen er sidder fast på begge sider af vognens madras.
6. Stram selen fastgørelsesstropper godt til over bunden, mellem seleringene (se Foto 3).  
**OBS** – Hvis fastgørelsesstropperne ikke er strammet til, vil barnet kunne bevæge sig rundt i vognen/krybben og påvirke stabiliteten.



Foto 1



Foto 2



Foto 3

#### Gode Råd

Aktivér altid bremse/støttebøjle, når vogn/krybbe parkeres med barnet i.

Tjek jævnlige tekstil, stropper, spænder og karabinhager for tegn på slid eller skader.

Vær sikker på at selen sidder ordentligt på barnet før hvert brug.

**Selv i en god sele, skal barnet være under opsyn, da ingen sele er fuldstændig sikker.**

**ADVARSEL!** Efterlad aldrig barnet uden opsyn.

**ADVARSEL!** Opbevar selen utilgængelig for børn når den ikke er i brug.

**ADVARSEL!** Brug ikke selen i motoriserede eller elektrisk drevne køretøjer.



**ADVARSEL!** Brug aldrig selen som gåsele.

**ADVARSEL!** Stop straks med at bruge selen, hvis barnet selv kan åbne spændet eller krænge den af.

#### VAREFAKTA

Stationsparken 26, DK-2600 Glostrup  
(+45) 46 30 45 00  
[www.varefakta.dk](http://www.varefakta.dk)

**ADVARSEL!** Vær sikker på, at fastgørelsesanordninger passer til den vogn/krybbe, som selen skal bruges i.

### Kontaktoplysninger

Firmanavn – Firmaadresse

[Hjemmeside](#)

Oplysningerne kontrolleres af Varefakta, [www.varefakta.dk](http://www.varefakta.dk)

### KRAV TIL BRUGSANVISNING OG MONTERINGSVEJLEDNING

Der skal medfølge en dansk brugsanvisning ved salg i Danmark, som skal opfylde kravene i DS/EN 13210, samt godkendes af Varefakta. Brugsanvisningen kan skrives på VAREFAKTA-deklarationen, hvis det ønskes af kunden (se *KRAV TIL DE ENKELTE OPLYSNINGER PÅ DEKLARATIONEN/EMBALLAGEN*). Hvis VAREFAKTA-deklarationen er på emballagen, bør der være mulighed for, at brugsanvisningen nemt kan gemmes til fremtidig brug, f.eks. ved at den også er tilgængelig separat fra emballagen eller kan afklippes resten af emballagen.

I brugsanvisningen skal standardens krav være opfyldt, og der henvises derved til DS/EN 13210-1:2020, afsnit 8.3.2, for yderligere information angående påkrævede oplysninger og advarsler på brugsanvisningen. Hvis der er tvivl angående standardens krav, kontakt da Varefakta.

Brugsanvisningen bør indeholde oplysninger angående renholdelse af selen via renholdelsessymboler. Det anbefales, at en forklaring medfølger symbolerne i brugsanvisningen.

Brugsanvisningen skal enten henvise eller indeholde en monteringsvejledning for korrekt montering, tilpasning og justering af selen. Oplysningerne kan suppleres af illustrationer eller foto af korrekt brug af selen (se *EKSEMPLER PÅ VAREFAKTA DEKLARATION*).

Følgende tekst eller tilsvarende ud fra leverandørens/producentens anvisninger skal angives i brugsanvisningen:

“Selen skal fastgøres rigtigt, det vil sige, at fastgørelsesstopperne skal spændes stramt mellem seleringene i bunden af vognen/krybben.”

“Selen skal passe til barnet, det vil sige, at selen skal sidde tæt på kroppen, så barnet ikke kan arbejde sig ud af selen.”

I brugsanvisningen skal der anføres følgende **Gode Råd** eller **Varefaktas Råd**:

### VAREFAKTA

Stationsparken 26, DK-2600 Glostrup

(+45) 46 30 45 00

[www.varefakta.dk](http://www.varefakta.dk)

“Selv i en god sele, skal barnet være under opsyn, da ingen sele er fuldstændig sikker.”

“Aktivér altid bremse/støttebøjle, når vogn/krybbe parkeres med barnet i.”

“Tjek jævnlige tekstil, stropper, spænder og karabinhager for tegn på slid eller skader – stop med at bruge selen, hvis den er slidt eller skadet.”

## **KRAV TIL PERMANENT MÆRKNING PÅ SELEN**

Alle seler skal have en permanent mærkning i henhold til DS/EN 13210. Det bestemmes af kunden, hvorvidt den permanente mærkning, krævet i standarden, skal være tilgængelig sammen med krav sat af Varefakta.

Standarden skal altid konsulteres i henhold til mærkningen af selen, selvom der er overlap mellem kravene sat af standarden og af Varefakta. Mærkningen skal være letlæselig og sikkert fastgjort til selen og kan være i form af fx en isyningsetiket i selen.

### **1. KONTROLLERET AF VAREFAKTA**

Varefaktas mærke samt selens VK-nummer skal være tilgængeligt på den permanente mærkning.

### **2. VAREBETEGNELSE**

Varenavn, varebetegnelse samt eventuelt model- eller typenummer skal anføres på den permanente mærkning.

### **3. SIKKERHED**

Følgende sætning skal anføres på den permanente mærkning angående sikkerhed:

“Selen opfylder kravene i VF 5219:6 og DS/EN 13210-1:2020.”

### **4. ANVENDELSESOMRÅDE**

Følgende skal anføres på den permanente mærkning efter overskriften **Egnet til** eller **Størrelse**:

“Ét barn, ca. X-Y måneder. **OBS! Alderen er vejledende, vurder altid om selen passer til barnet.**”

“X-Y måneder. **OBS! Alderen er vejledende, vurder altid om selen passer til barnet.**”

Hvor X og Y erstattes med producentens angivelse af henholdsvis minimumsalder og maksimumsalder for selen.

## **VAREFAKTA**

Stationsparken 26, DK-2600 Glostrup  
(+45) 46 30 45 00  
[www.varefakta.dk](http://www.varefakta.dk)

## 5. TYPE

Følgende eller lignende anføres i den permanente mærkning efter **Anvendes til** eller **Anvendelse**:

“Barnevogne og krybber, hvor afstanden mellem seleringene er X-Y cm.”

“Tvillinge- og kvartetbarnevogne, hvor afstanden mellem seleringene er X-Y cm.”

Hvor X og Y erstattes af henholdsvis minimums- og maksimumsafstanden mellem seleringene.

## 6. MATERIALER

Den permanente mærkning skal indeholde informationer angående selens materialer.

## 7. AFFALDSHÅNTERING

Der kan frivillig anføres affaldshåndtering på den permanente mærkning ved overskriften **Affaldshåndtering** eller **Bortskaffelse**.

## 8. RUSTBESTANDIGHED

Den permanente mærkning skal indeholde informationer angående selens metaldeles rustbestandighed.

## 9. RENHOLDELSE

Den anbefalede renholdelse af selen skal anføres på den permanente mærkning. Renholdelsesinstruksen skal angives ved symboler i henhold til DS/EN 6330, hvor forklaringen til symbolerne frivilligt kan anføres på den permanente mærkning.

## 10. KRYMPNING

Det skal angives på den permanente mærkning, hvor meget selen krymper ved den størst fundne krympeprocent ved følgende sætning:

“**Krympning** er maks. X% i alle retninger ved vask.”

Hvis krympningen af selen er under 2%, angives de 2% som maksimalkrympeværdien.

## 11. BRUGSANVISNING

På den permanente mærkning skal der anføres følgende efter overskriften **Brugsanvisning**:

### VAREFAKTA

Stationsparken 26, DK-2600 Glostrup

(+45) 46 30 45 00

[www.varefakta.dk](http://www.varefakta.dk)

“Selen skal fastgøres rigtigt, det vil sige, at fastgørelsesstopperne skal spændes stramt mellem seleringene i bunden af vognen/krybben.”

“Selen skal passe til barnet, det vil sige, at selen skal sidde tæt på kroppen, så barnet ikke kan arbejde sig ud af selen.”

## 12. GODE RÅD

Varefaktas gode råd til anvendelse af selen anføres på den permanente mærkning efter overskriften **Gode Råd** eller **Varefaktas Råd**:

“Aktivér altid bremse/støttebøjle, når vogn/krybbe parkeres med barnet i.”

“Tjek jævnlige tekstil, stropper, spænder og karabinhager for tegn på slid eller skader – stop med at bruge selen, hvis den er slidt eller skadet.”

Følgende sætning skal altid være tilgængelig på den permanente mærkning i fed skrift, dog må dog godt anføres før eller efter de gode råd:

“**Selv i en god sele, skal barnet være under opsyn, da ingen sele er fuldstændig sikker.**”

## 13. ADVARSLER

På den permanente mærkning skal følgende advarsler anføres efter overskriften **ADVARSEL!** eller **ADVARSEL**:

“ADVARSEL – Efterlad aldrig barnet uden opsyn når det er iført en sele.”

“Opbevar selen utilgængeligt for børn når den ikke er i brug.”

“Brug ikke selen i motoriserede eller elektrisk drevne køretøjer.”

“Brug aldrig selen som gåsele.”

“Stop straks med at bruge selen, hvis barnet selv kan åbne spændet eller krænge selen af.”



“Vær sikker på, at selens fastgørelsesanordninger passer til den vogn/krybbe, som selen skal bruges i.”

## 14. FIRMA

Navn og adresse på producent, leverandør eller importør skal anføres på den permanente mærkning.

## EKSEMPLER PÅ PERMANENT MÆRKNINGER

### EKSEMPEL A

<b>Rasmus Barnevognssele</b> Modelnummer: YYYY	 <b>VAREFAKTA</b> KONTROLLERET VK XXXXX
Selen opfylder kravene i VF 5219:6 og DS/EN 13210-1:2020.	
<b>Egnet til</b> ét barn fra ca. 6-36 måneder. <b>OBS!</b> <i>Alderen er vejledende, vurder altid om selen passer til barnet.</i>	
<b>Anvendes til</b> barnevogne og krybber, hvor afstanden mellem seleringene er 25-45 cm.	
<b>Materialer</b>	
Sele: 100% polyester.	Spænder: Polyamid (PA).
Stropper: 100% bomuld.	Karabinhager: Zink-aluminium (ZA)
<b>Affaldshåndtering</b>	
Karabinhager fjernes fra selen og lægges til metalaffald. Resten af selen skal i småt brændbart.	
<b>Rustbestandighed</b>	
Der er risiko for rust for selens karabinhager ved vask.	
 <b>Renholdelse</b>	
<b>Krympning</b> er maks. 2% i alle retninger ved vask.	
<b>Brugsanvisning</b>	
<ul style="list-style-type: none"><li>• Selen skal fastgøres rigtigt, det vil sige, at fastgørelsesstropperne skal spændes stramt mellem seleringene i bunden af vognen/krybben.</li><li>• Selen skal passe til barnet, det vil sige, at selen skal sidde tæt på kroppen, så barnet ikke kan arbejde sig ud af selen.</li></ul>	
<b>Gode Råd</b>	
Aktivér altid bremse/støttebøjle, når vogn/krybbe parkeres med barnet i.	

### VAREFAKTA

Stationsparken 26, DK-2600 Glostrup  
(+45) 46 30 45 00  
[www.varefakta.dk](http://www.varefakta.dk)



Tjek jævnlige tekstil, stropper, spænder og karabinhager for tegn på slid og skader.

**Selv i en god sele skal barnet være under opsyn, da ingen sele er fuldstændig sikker.**

**ADVARSEL-** Efterlad aldrig barnet uden opsyn når det er iført en sele.

**ADVARSEL!** Opbevar selen utilgængelig for børn når den ikke er i brug.

**ADVARSEL!** Brug ikke selen i motoriserede eller elektrisk drevne køretøjer.

**ADVARSEL!** Brug aldrig selen som gåsele.


**ADVARSEL!** Stop straks med at bruge selen, hvis barnet selv kan åbne spændet eller krænge den af.

**ADVARSEL!** Vær sikker på, at fastgørelsesanordninger passer til den vogn/krybbe, som selen skal bruges i.

Firmanavn og adresse.

Oplysningerne kontrolleres af Varefakta, [www.varefakta.dk](http://www.varefakta.dk)

## EKSEMPEL B

<b>Elisa Barnevognssele</b>		 <b>VAREFAKTA</b> KONTROLLERET VK XXXXX
Modelnummer: YYYY		
Selen opfylder kravene i VF 5219:6 og DS/EN 13210-1:2020.		
<b>Størrelse:</b> ca. 6-36 måneder. <b>OBS!</b> Alderen er vejledende, vurder altid om selen passer til barnet.		
<b>Anvendelse:</b> Barnevogne og krybber, hvor afstanden mellem seleringene er 30-60 cm.		
<b>Materialer</b>		
Sele: 100% polyester.	Spænder: Polyamid (PA).	
Stropper: 100% bomuld.	Karabinhager: Zink-legeret jern.	
<b>Affaldshåndtering</b>		
Karabinhager fjernes fra selen og lægges til metalaffald.		
Resten af selen skal i småt brændbart.		

## VAREFAKTA

Stationsparken 26, DK-2600 Glostrup  
(+45) 46 30 45 00  
[www.varefakta.dk](http://www.varefakta.dk)

### Rustbestandighed

Selens karabinhager ruster ikke ved vask.



**Krympning** er maks. 5% i alle retninger ved vask.

### Brugsanvisning

- Selen skal fastgøres rigtigt, det vil sige, at fastgørelsesstropperne skal spændes stramt mellem seleringene i bunden af vognen/krybben.
- Selen skal passe til barnet, det vil sige, at selen skal sidde tæt på kroppen, så barnet ikke kan arbejde sig ud af selen.

### Gode Råd

Aktivér altid bremse/støttebøjle, når vogn/krybbe parkeres med barnet i.

Tjek jævnligt tekstil, stropper, spænder og karabinhager for tegn på slid og skader.

**Selv i en god sele skal barnet være under opsyn, da ingen sele er fuldstændig sikker.**

**ADVARSEL-** Efterlad aldrig barnet uden opsyn når det er iført en sele.

**ADVARSEL!** Opbevar selen utilgængelig for børn når den ikke er i brug.

**ADVARSEL!** Brug ikke selen i motoriserede eller elektrisk drevne køretøjer.

**ADVARSEL!** Brug aldrig selen som gåsele.

**ADVARSEL!** Stop straks med at bruge selen, hvis barnet selv kan åbne spændet eller krænge den af.

**ADVARSEL!** Vær sikker på, at fastgørelsesanordninger passer til den vogn/krybbe, som selen skal bruges i.

Firmanavn og adresse.

Oplysningerne kontrolleres af Varefakta, [www.varefakta.dk](http://www.varefakta.dk)

## KRAV TIL OPLYSNINGER PÅ EMBALLAGEN

Følgende beskriver de krav som er sat af Varefakta, vedrørende oplysninger på emballagen. Formålet med Varefakta og dets mærke er at gøre det nemmere for en forbruger at tage et oplyst valg ved køb af en barnevognssele.

Teksten på emballagen skal være på dansk.

Følgende er kun gældende, hvis VAREFAKTA-deklarationen ikke er tilgængelig på emballagen:

På emballagen skal følgende oplysninger være tilgængelige (ved henvisning til standarder, se litteraturlisten):

### 1. KONTROLLERET AF VAREFAKTA

Varefaktas mærke skal være tilgængeligt på emballagen samt produktets VK-nummer.

### 2. VAREBETEGNELSE

Varenavn, varebetegnelse samt eventuelt model- eller typenummer skal anføres på emballagen. Derudover skal der anføres et reference-, serie- eller batchnummer på emballagen for produktets sporbarhed.

### 3. SIKKERHED

Emballagen skal referere til den standard, som selen er testet efter og derved opfylder, f.eks. DS/EN 13210:2020. Derudover skal identifikationsnummeret for Varefaktas forskrift også anføres på emballagen, f.eks. VF 5219:6.

### 4. ANVENDELSESOMRÅDE

Emballagen skal indeholde oplysninger angående barnets minimums- og maksimumsalder for brug af selen, samt noten: "OBS! Alderen er vejledende, vurdér altid om selen passer til barnet."

### 5. TYPE

Emballagen skal indeholde oplysninger om hvilke typer af barnevogne selen kan anvendes i samt hvorvidt den kan anvendes i krybber. Derudover skal afstanden mellem seleringene anføres på emballagen.

### 6. MATERIALER

Emballagen skal indeholde information angående selens materialer.

### 7. FIRMA

#### VAREFAKTA

Stationsparken 26, DK-2600 Glostrup

(+45) 46 30 45 00

[www.varefakta.dk](http://www.varefakta.dk)

Emballagen skal indeholde firmaets navn og adresse samt eventuel hjemmeside, hvis ønsket.

### **OBLIGATORISK STIKPRØVEKONTROL**

Varefakta har mulighed for at udtage stikprøver til kontrol af produkter, der benytter Varefaktas mærke og som kan findes i butik eller online, én gang om året (se Varefaktas vejledning til udtagelse af stikprøver for yderligere information).

Antallet af prøver for barnevognsseler, som udtages, er maksimalt 3 stk.

Stikprøvekontrollen har til formål at vise, om minimumskravene til produktet er opfyldt og om det er overensstemmelse mellem deklarationens oplysninger og produktet.

Det er udelukkende op til Varefakta at beslutte, hvilke parametre, der udvælges til test i den enkelte stikprøvekontrol, ud fra de minimumskrav som er stillet i denne forskrift.

For produkter, som er indkøbt til stikprøvekontrol, sammenlignes tekst og layout af deklaration, emballage, brugsanvisning og monteringsvejledning altid med seneste godkendte.

### **KONTROLRESULTATER**

Konstateres mindre overskridelser af forskriftens kontroltolerancer eller minimumskrav, der ikke har sikkerhedsmæssig betydning, vil de blive forelagt mærkningsindehaveren eller den ansvarlige til kommentering.

Varefakta kan fastsætte en frist indenfor hvilken, overskridelserne skal være ophørt, hvorefter nye prøver udtages til kontrol. Ved denne kontrol skal alle prøver være i orden, er dette ikke tilfældet, afgør Varefakta, om produktet fortsat kan opnå deklarering med VAREFAKTA-mærket.

Konstateres større overskridelser af kontroltolerancer eller minimumskrav, fejl eller mangler, som medfører at produktet ikke opfylder forskriftens krav, betragtes dette som misbrug af Varefaktas mærke og registrerede vare- og fællesmærke. Varefakta er derfor berettiget til at tilbagekalde mærkningstilladelsen med øjeblikkelig virkning.

Varefakta vil i hvert enkelt tilfælde afgøre, hvorvidt produkterne skal tilbagekaldes eller hvilke andre foranstaltninger, der eventuelt skal træffes.

Inden en mærkningstilladelse igen kan udstedes, skal der foreligge dokumentation for at produktet opfylder alle forskriftens krav.

### **VAREFAKTA**

Stationsparken 26, DK-2600 Glostrup  
(+45) 46 30 45 00  
[www.varefakta.dk](http://www.varefakta.dk)

## **KONTROLOMKOSTNINGER**

Omkostninger til indkøb og gennemførelse af kontrol af varer i forbindelse med stikprøvekontrol påhviler mærkningsindehaveren.

Mærkningsindehaveren betaler for alle udgifter i forbindelse med stikprøvekontrollen, uanset om varen er produceret af mærkningsindehaveren selv eller er leveret til mærkningsindehaveren af en af dennes uafhængige leverandører.

Hvis der anvendes eksterne testlaboratorier eller andre eksterne samarbejdspartnere, påhviler det mærkningsindehaveren at betale direkte til testlaboratorierne eller tilsvarende samarbejdspartner.

Timeforbrug hos Varefakta i forbindelse med udarbejdelse af mærkningstilladelse, kontrol og stikprøvekontrol faktureres til gældende timesats til betaling af mærkningsindehaveren.

## **VAREFAKTA**

Stationsparken 26, DK-2600 Glostrup  
(+45) 46 30 45 00  
[www.varefakta.dk](http://www.varefakta.dk)

## LITTERATURLISTE

Alle publikationer refereret til i denne forskrift kan findes i følgende liste:

Type	Dokumentkode	Titel
Andet		Betingelser for brug af Varefakta på varer
Andet		Kandidatlisten over særligt problematiske stoffer, udgivet af ECHA, <a href="https://echa.europa.eu/candidate-list-table">https://echa.europa.eu/candidate-list-table</a>
BEK	309 af 03/04/2017	Bekendtgørelse om sikkerhedskrav til legetøjsprodukter, inklusive senere ændringer
BEK	947 af 20/06/2020	Bekendtgørelse om forbud mod ftalater i legetøj og småbørnsartikler
BEK	839 af 10/06/2020	Produktsikkerhedsbekendtgørelsen: Bekendtgørelse om produktsikkerhed i almindelighed og koordination mellem kontrolmyndigheder
BEK	1075 af 24/11/2011	Bekendtgørelse om klassificering, emballering, mærkning, salg og opbevaring af stoffer og blandinger, inklusive senere ændringer
Direktiv	2001/95/EF	Direktiv af 3. december 2001 om produktsikkerhed i almindelighed
Direktiv	2009/48/EF	Direktiv af 18. juni 2009 om sikkerhedskrav til legetøj, Bilag II.
Forordning	850/2004/EF	Forordning af 29. april 2004 om persistente organiske miljøgifte (POP-forordningen)
Forordning	1907/2006/EF	REACH-forordningen af 18. december 2006 – Bilag XVII
Forordning	1272/2008	Forordning af 16. december 2008 om klassificering, mærkning og emballering af stoffer og blandinger
Forordning	1007/2011	Forordning af 27. september 2011 om tekstilfiberbetegnelser og tilknyttet etikettering og mærkning af tekstilproduktets fibersammensætning
Forordning	2019/1020	Forordning (EU) af 20. juni 2019 om markedsovervågning og produktoverensstemmelse
LOV	799 af 09/06/2020	Produktloven: Lov om produkter og markedsovervågning
GS	AfPS GS 2019:01 PAK	Product Safety Commission (AfPS), GS Specification, Testing and Assessment of Polycyclic Aromatic Hydrocarbons (PAHs) in the awarding of GS Marks –

### VAREFAKTA

Stationsparken 26, DK-2600 Glostrup  
 (+45) 46 30 45 00  
[www.varefakta.dk](http://www.varefakta.dk)

Type	Dokumentkode	Titel
		Specification pursuant to Article 21 (1) No. 3 of the Product Safety Act (Prod SG)
Standard	DS/CEN/TR 16741:2015	Textiler og tekstilprodukter – Vedledning om sundheds- og miljøspørgsmål i relation til kemisk indhold i tekstilprodukter beregnet til beklædning, hjemmetextiler og møbelpolstring
Standard	DS/EN 71-3:2019	Legetøj – Sikkerhedskrav – Del 3: Migration af visse elementer
Standard	DS/EN 71-9:2005+A1:2007	Legetøj – Sikkerhedskrav – Del 9: Organiske kemiske stoffer – Krav
Standard	DS/EN 13210-1:2020	Børneomsorgsprodukter – Del 1: Børneseler og liner – Sikkerhedskrav og prøvningsmetoder
Standard	DS/EN ISO 105-E01:2013	Textiler – Prøvning af farvecæghed – Del E01: Farvecæghed over for vand
Standard	DS/EN ISO 105-E04:2009	Textilprøvning – Prøvning af farvecæghed – Del E04: Farvecæghed over for sved
Standard	DS/EN ISO 105-X12:2016	Textiler – Prøvning af farvecæghed – Del X12: Farvecæghed over for gnidning
Standard	DS/EN ISO 1043-1:2011	Plast – Symboler og forkortede termer – Del 1: Grundlæggende polymerer og deres karakteristika
Standard	DS/EN ISO 3758:2012	Textiler – Symboler til renholdelsesmærkning
Standard	DS/EN ISO 5077:2008	Textilprøvning – Bestemmelse af størrelsesændring ved vask og tørring
Standard	DS/EN ISO 6330:2012	Textiler – Procedurer for husholdningsvask og -tørring til prøvning af textiler
Standard	DS/EN ISO 14184-1:2011	Textiler – Bestemmelse af formaldehyd – Del 1: Fri og hydrolyseret formaldehyd (prøvning med vandig ekstraktion)

De forskellige typer af publikationer kan rekvireres således, vær opmærksom på, at standarder skal købes.

Publikation	Rekvirering	Betaling
Andet	Varefakta	-

**VAREFAKTA**

Stationsparken 26, DK-2600 Glostrup  
 (+45) 46 30 45 00  
[www.varefakta.dk](http://www.varefakta.dk)

---

	<a href="http://www.varefakta.dk">www.varefakta.dk</a>	
	Stationsparken 26, 3. tv	
	2600 Glostrup	
	Tlf. 46 30 45 00	
	<a href="mailto:varefakta@varefakta.dk">varefakta@varefakta.dk</a>	
Direktiver	<a href="http://www.eur.lex.europa.eu">www.eur.lex.europa.eu</a>	-
Forordninger		
Bekendtgørelser (BEK)		
Lovbekendtgørelser (LBK)	<a href="http://www.retsinformation.dk">www.retsinformation.dk</a>	-
Love		
Standarder	Dansk Standard <a href="http://www.ds.dk">www.ds.dk</a>	X

---

**VAREFAKTA**

Stationsparken 26, DK-2600 Glostrup  
(+45) 46 30 45 00  
[www.varefakta.dk](http://www.varefakta.dk)

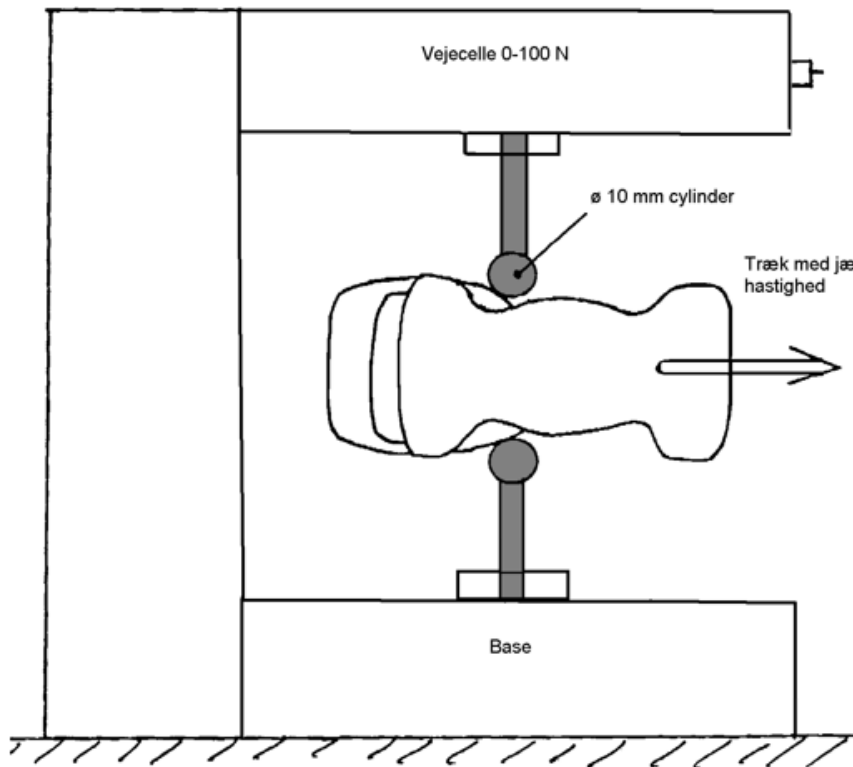


## BILAG I: SPÆNDERS ÅBNINGSKRAFT

Metoden er udviklet af FORCE Technology.

Åbningskraften bestemmes som den beregnede resulterende kraft af en vandret og en lodret kraft, der er fundet ved nedenstående afprøvning.

5 eksemplarer af spændet prøves i en trækprøvebænk udstyret som vist i figur 1.



Figur 1: Illustration af trækprøvebænk.

Er udløsningsknapperne en del af en fjederarm skal cylindrenes angrebspunkt være 10 mm fra det tilgængelige punkt, der er længst fra indgrebspunktet, svarende til A på Figur 2. Hvis dette ikke er muligt, skal cylindrenes anlægspunkt være 1 mm fra indgrebspunktet.

Afstanden mellem øverste og nederste cylinder indstilles, så afstanden imellem dem svarer til udløsningspunktet ved en manuel udløsning af spændet.

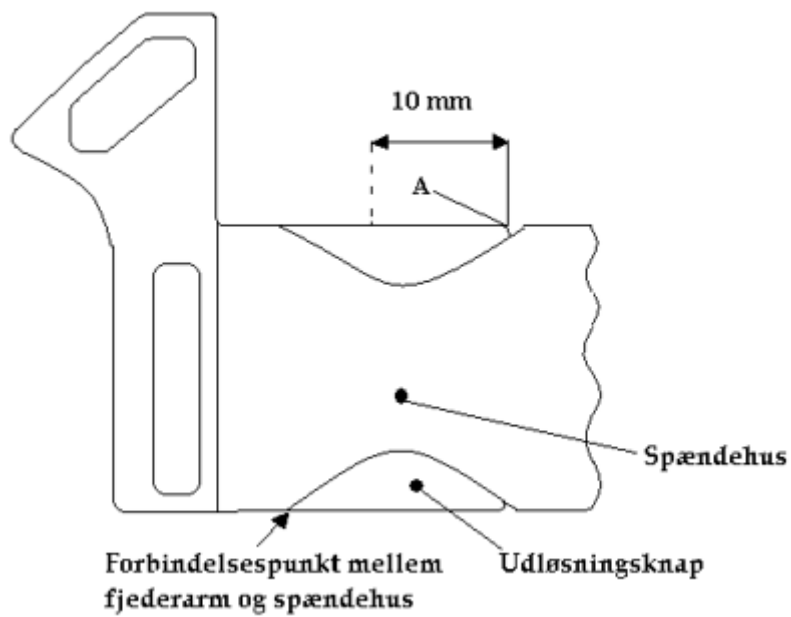
Under prøvningen trækkes der i spændet med en jævn og rolig vandret kraft uden pludselige ryk. Denne kraft måles med et dynamometer. Den lodrette kraft på udløsningstidspunktet aflæses på vejecellen. De to kræfter på udløsningstidspunktet bør måles samtidig, men kan måles hver for sig ved to på hinanden følgende målinger på samme eksemplar.

Åbningskraften beregnes for hver af de 5 eksemplarer.

### VAREFAKTA

Stationsparken 26, DK-2600 Glostrup  
(+45) 46 30 45 00  
[www.varefakta.dk](http://www.varefakta.dk)

$$\text{Åbningskraft} = \sqrt{(\text{vandret kraft})^2 + (\text{lodret kraft})^2}$$



**Figur 2:** Illustration af, hvis udløsningsknappen på spændet er en del af cylinderarmen, skal cylinderrenes angrebspunkt være længst væk fra indgrebspunktet A.

## BILAG II: BEDØMMELSESSKEMA TIL DAGINSTITUTIONER

Er du i tvivl om, hvordan skemaet skal udfyldes – ring til Varefakta på tlf. 46 30 45 00 eller på tlf. 46 30 45 22. Hvis skemaet ønskes i elektronisk form, kontakt da venligst Varefakta på ovenstående telefonnumre og oplys e-mailadresse eller skriv til [boerneprodukter@varefakta.dk](mailto:boerneprodukter@varefakta.dk).

Følgende er et skema til praktisk afprøvning af barnevognssele for Varefakta til brug i barnevogn eller krybbe.

Selen skal kun afprøves på børn i alderen ½ – 3 år, der ligger på ryggen.  
**OBS! Alderen er vejledende, vurder altid om selen passer til barnet.**  
Se også brugsanvisningen.

Selen prøves på minimum 2 børn i forskellig alder/størrelse og afprøves gerne af flere voksne.

Navn på institution/dagplejer: \_\_\_\_\_

Selens navn: NAVN (VK XXXXX – mærket YYYYY) (udfyldes af Varefakta)

Selen prøves i: \_\_\_\_\_ (barnevognsmærke/krybbe)

### VURDERING AF DEN SIKKERHEDSMÆSSIGE UDFORMNING

#### 1. Selens fastgørelsesanordning til barnevognsbunden:

a. Hvordan vurderer du, at selen er at fastgøre?

Let  Vanskelig

Hvis vanskelig, hvordan: \_\_\_\_\_

-----

b. Vurderer du, at selens fastgørelse til barnevognsbunden er tilfredsstillende?

Ja  Nej

#### VAREFAKTA

Stationsparken 26, DK-2600 Glostrup  
(+45) 46 30 45 00  
[www.varefakta.dk](http://www.varefakta.dk)

Hvis nej hvorfor ikke: -----

-----

## 2. Stropper:

a. Vurderer du at stropperne er:	For korte	Passende	For lange
Skulderstropper:	<input type="checkbox"/>	<input type="checkbox"/>	<input type="checkbox"/>
Taljebæltet:	<input type="checkbox"/>	<input type="checkbox"/>	<input type="checkbox"/>
Fastgørelsesstropper (stropperne fra selen til barnevognen):	<input type="checkbox"/>	<input type="checkbox"/>	<input type="checkbox"/>

b. Kan stropperne glide utilsigtet i justeringsspænderne:	Ja	Nej
Skulderstropper:	<input type="checkbox"/>	<input type="checkbox"/>
Taljebæltet:	<input type="checkbox"/>	<input type="checkbox"/>
Fastgørelsesstropper (stropperne fra selen til barnevognen):	<input type="checkbox"/>	<input type="checkbox"/>

c. Vurderer du at stropperne kan genere barnet:	Ja	Nej
Skulderstropper:	<input type="checkbox"/>	<input type="checkbox"/>
Taljebæltet:	<input type="checkbox"/>	<input type="checkbox"/>
Fastgørelsesstropper (stropperne fra selen til barnevognen):	<input type="checkbox"/>	<input type="checkbox"/>

Hvis ja, hvordan: -----

-----

### VAREFAKTA

Stationsparken 26, DK-2600 Glostrup  
 (+45) 46 30 45 00  
[www.varefakta.dk](http://www.varefakta.dk)

### 3. Iførelse af selen:

a. Vurderer du, at det er nemt at give barnet selen på?

Ja       Nej

Hvis nej, hvorfor ikke: \_\_\_\_\_

\_\_\_\_\_

b. Vurderer du, at der er en risiko for at give barnet selen forkert på?

Ja       Nej

Hvis ja, hvordan: \_\_\_\_\_

\_\_\_\_\_

### 4. Pasform på barnet:

a. Kan selen reguleres, så den kan sidde helt tæt på barnets krop?

Ja       Nej

Hvis nej, hvorfor ikke: \_\_\_\_\_

\_\_\_\_\_

b. Kan selen bruges til børn i alderen ½ - 3 år?

Ja       Nej

Hvis nej, til hvilken alder vurderer du, at selen kan bruges til: \_\_\_\_\_

\_\_\_\_\_

c. Vurderer du, at selen i tilstrækkelig grad begrænser barnets bevægelser?

#### **VAREFAKTA**

Stationsparken 26, DK-2600 Glostrup

(+45) 46 30 45 00

[www.varefakta.dk](http://www.varefakta.dk)

Ja       Nej

Hvis nej, hvorfor ikke: \_\_\_\_\_

\_\_\_\_\_

d. Vurderer du, at barnet kan komme ud af selen?

Ja       Nej

Hvis ja, hvordan: \_\_\_\_\_

\_\_\_\_\_

#### 5. Spændernes udformning:

a. Vurderer du der risiko for, at barnet kan få fingrene i klemme i spænderne?

Ja       Nej

Hvis ja, hvordan: \_\_\_\_\_

\_\_\_\_\_

b. Vurderer du, at der er risiko for, at barnet selv kan åbne spændet, der låser foran på selen?

Ja       Nej

Hvis ja, hvordan: \_\_\_\_\_

\_\_\_\_\_

#### 6. Eventuelle kommentarer – alle kommentarer er velkomne:

#### VAREFAKTA

Stationsparken 26, DK-2600 Glostrup  
(+45) 46 30 45 00  
[www.varefakta.dk](http://www.varefakta.dk)

-----  
-----  
Selen er prøvet på:

Alder:        Vægt:        Længde:

Alder:        Vægt:        Længde:

Alder:        Vægt:        Længde:

Udfyldt af: -----

-----  
(Institutionens navn og adresse)

Ansvarlig: -----

Dato: -----

Returneres til Varefakta, Stationsparken 26, 3tv, 2600 Glostrup sammen med selen i vedlagte svarkuvert.

Send gerne skemaerne i forvejen, elektronisk, på [boerneprodukter@varefakta.dk](mailto:boerneprodukter@varefakta.dk).

**VAREFAKTA**

Stationsparken 26, DK-2600 Glostrup  
(+45) 46 30 45 00  
[www.varefakta.dk](http://www.varefakta.dk)

**VAREFAKTA**

Stationsparken 26, DK-2600 Glostrup

(+45) 46 30 45 00

[www.varefakta.dk](http://www.varefakta.dk)